

Jahresrechnung 2020

Ablieferung an Kirchenpflege	03. März 2021
Abnahmebeschluss Kirchenpflege	10. März 2021
Ablieferung an Rechnungsprüfungskommission	11. März 2021
Abnahmebeschluss Rechnungsprüfungskommission	21. April 2021
Abnahmebeschluss Kirchgemeindeversammlung	23. Juni 2021
Veröffentlichung	30. Juni 2021

Inhaltsverzeichnis

	Seite
Bericht, Anträge und Beschlüsse	
1	Schwerpunkte der Kirchenpflege 1 - 4
2	Anträge und Beschlüsse 5 - 7
3	Kurzbericht der Prüfstelle zur finanztechnischen Prüfung 8 - 9
4	Vollständigkeitserklärung 10 - 10
Jahresrechnung - Finanzbericht	
5	Finanzierung 11 - 12
6	Erfolgsrechnung 13 - 13
7	Investitionsrechnungen 14 - 15
8	Bilanz 16 - 17
9	Geldflussrechnung 18 - 19
10	Anhang 20 - 37
Grundlagen und Grundsätze der Rechnungslegung	
	Angewandtes Regelwerk 20 - 20
	Rechnungslegungs-, Bilanzierungs- und Bewertungsgrundsätze 20 - 22
	Kirchgemeinde und Pfarrkirchenstiftung 23 - 24
Finanzinformationen	
	Ausgewählte Positionen des Finanzvermögens 25 - 25
	Eventualforderungen 26 - 26
	Anlagenspiegel Finanzvermögen 27 - 27
	Anlagenspiegel Verwaltungsvermögen 28 - 28
	Abschreibungstabelle Verwaltungsvermögen HRM1 28 - 29
	Beteiligungsspiegel 30 - 30
	Ausgewählte Positionen des Fremdkapitals 31 - 31

Gewährleistungsspiegel / Eventualverpflichtungen	32 - 32
Rückstellungsspiegel	33 - 34
Eigenkapitalnachweis	35 - 35
Sonderrechnungen	36 - 36
Finanzkennzahlen	37 - 37
Kreditrechtliche Angaben	
Verpflichtungskredite	38 - 38

Jahresrechnung - Details zum Finanzbericht		
11	Erläuterungen zur Erfolgs- und Investitionsrechnung	39 - 44
12	Erfolgsrechnung	45 - 54
13	Investitionsrechnung Verwaltungsvermögen	55 - 55
14	Investitionsrechnung Finanzvermögen	56 - 56
15	Bilanz	57 - 59

Kontakt

Römisch-katholische Kirchgemeinde
 Wetzikon Gossau Seegräben
 Langfurrenstrasse 10
 8620 Wetzikon

Vorsteher Ressort Finanzen Silvio Hug

Bereichsleiter Finanzen Tobias Müntener
 Telefon 044 936 55 39
 E-Mail tobias.muentener@gossau-zh.ch

Bericht, Anträge und Beschlüsse

Schwerpunkte der Kirchenpflege

- a. Budget:
"Unsere Kirchgemeinde zählt zu den finanz-/steuerschwächeren Kirchgemeinden im Kanton Zürich. Deshalb können wir vom Finanzausgleich profitieren, worauf unsere Kirchgemeinde sehr angewiesen ist."
Rechnung:
Der Normaufwandausgleich ist um rund CHF 240'000 höher als budgetiert. Die Rechnung wurde daher stark entlastet und der budgetierte Aufwandüberschuss ausgeglichen.
- b. Die Covid-19 Pandemie beschäftigte die Kirchenpflege auch wegen der Finanzen. Die Steuereinnahmen verminderten sich nicht in dem Masse wie Mitte des Jahres von den politischen Gemeinden prognostiziert wurde. Die Budgetüberwachung wurde verstärkt.
- c. Die Covid-19 Pandemie verhinderte das soziale Leben in den Pfarreien. Daher sind die Kosten für Pfarreiaktivitäten stark gesunken. Diese ungewollten Ersparnisse sind die Ursache für den grossen Ertragsüberschuss.
- d. Die Kirchenpflege konnte die Jugendarbeiterstellen mit qualifiziertem Personal besetzen. Wegen der Covid-19 Pandemie ist ihre Arbeit noch anspruchsvoller.
- e. Die Gebäudesanierung und die Installation einer Photovoltaikanlage im Pfarreizentrum Gossau verzögerte sich. Der Kredit wurde an der November Kirchgemeindeversammlung 2020 von den Stimmbürgern bewilligt und die Sanierung wird im Jahr 2021 ausgeführt werden.
- f. Die Vorarbeiten für die Beurteilung der Standorte in Wetzikon wurden mit einer Verkehrsstudie für den Standort Guldisloo weitergeführt.

Antrag der Kirchenpflege


- 1 Die Kirchenpflege hat die Jahresrechnung 2020 der Kirchgemeinde Wetzikon Gossau Seegräben geprüft und für richtig befunden.
- 2 Die Jahresrechnung 2020 der Kirchgemeinde Wetzikon Gossau Seegräben weist folgende Eckdaten aus:


Erfolgsrechnung	Gesamtaufwand	CHF	3'507'217.85
	Gesamtertrag	CHF	3'828'457.45
	Ertragsüberschuss	CHF	321'239.60
Investitionsrechnung Verwaltungsvermögen	Ausgaben Verwaltungsvermögen	CHF	28'142.40
	Einnahmen Verwaltungsvermögen	CHF	0.00
	Nettoinvestitionen Verwaltungsvermögen	CHF	-28'142.40
Investitionsrechnung Finanzvermögen	Ausgaben Finanzvermögen	CHF	0.00
	Einnahmen Finanzvermögen	CHF	0.00
	Nettoinvestitionen Finanzvermögen	CHF	0.00
Bilanz	Bilanzsumme	CHF	5'500'023.78

Der Ertragsüberschuss der Erfolgsrechnung wird dem zweckfreien Eigenkapital zugewiesen.
Dadurch erhöht sich der Bilanzüberschuss auf CHF 2'647'866.28.

- 3 Die Kirchenpflege beantragt der Kirchgemeindeversammlung die Jahresrechnung 2020 der Kirchgemeinde Wetzikon Gossau Seegräben zu genehmigen.

8620 Wetzikon, 10. März 2021
Kirchenpflege Wetzikon Gossau Seegräben


Guido Gmür
Präsident


Silvio Hug
Finanzvorsteher

Antrag der Rechnungsprüfungskommission

- 1 Die Rechnungsprüfungskommission hat die Jahresrechnung 2020 der Kirchgemeinde Wetzikon Gossau Seegräben in der von der Kirchenpflege beschlossenen Fassung vom 10. März 2021 geprüft. Die Jahresrechnung weist folgende Eckdaten aus:

Erfolgsrechnung	Gesamtaufwand	CHF	3'507'217.85
	Gesamtertrag	CHF	3'828'457.45
	Ertragsüberschuss	CHF	321'239.60
Investitionsrechnung Verwaltungsvermögen	Ausgaben Verwaltungsvermögen	CHF	28'142.40
	Einnahmen Verwaltungsvermögen	CHF	0.00
	Nettoinvestitionen Verwaltungsvermögen	CHF	-28'142.40
Investitionsrechnung Finanzvermögen	Ausgaben Finanzvermögen	CHF	0.00
	Einnahmen Finanzvermögen	CHF	0.00
	Nettoinvestitionen Finanzvermögen	CHF	0.00
Bilanz	Bilanzsumme	CHF	5'500'023.78

Der Ertragsüberschuss der Erfolgsrechnung wird dem zweckfreien Eigenkapital zugewiesen. Dadurch erhöht sich der Bilanzüberschuss auf CHF 2'647'866.28.

- 2 Die Rechnungsprüfungskommission stellt fest, dass die Jahresrechnung der Kirchgemeinde Wetzikon Gossau Seegräben finanzrechtlich zulässig und rechnerisch richtig ist.
Die finanzpolitische Prüfung der Jahresrechnung gibt zu keinen Bemerkungen Anlass.
- 3 Die Rechnungsprüfungskommission hat den Kurzbericht der Prüfstelle zur finanztechnischen Prüfung zur Kenntnis genommen.
- 4 Die Rechnungsprüfungskommission beantragt der Gemeindeversammlung, die Jahresrechnung 2020 der Kirchgemeinde Wetzikon Gossau Seegräben entsprechend dem Antrag der Kirchenpflege zu genehmigen.

8620 Wetzikon, 21. April 2021
Rechnungsprüfungskommission



Joseph Linssen
Präsident



Ermar Wätschmann
Aktuar

Beschluss der Kirchgemeindeversammlung

Die Kirchgemeindeversammlung hat die Jahresrechnung 2020 der Kirchgemeinde Wetzikon Gossau Seegräben am 23. Juni 2021 entsprechend dem Antrag der Kirchenpflege genehmigt. Die Jahresrechnung weist folgende Eckdaten aus:

Erfolgsrechnung	Gesamtaufwand	CHF	3'507'217.85
	Gesamtertrag	CHF	3'828'457.45
	Ertragsüberschuss	CHF	321'239.60
Investitionsrechnung Verwaltungsvermögen	Ausgaben Verwaltungsvermögen	CHF	28'142.40
	Einnahmen Verwaltungsvermögen	CHF	0.00
	Nettoinvestitionen Verwaltungsvermögen	CHF	-28'142.40
Investitionsrechnung Finanzvermögen	Ausgaben Finanzvermögen	CHF	0.00
	Einnahmen Finanzvermögen	CHF	0.00
	Nettoinvestitionen Finanzvermögen	CHF	0.00
Bilanz	Bilanzsumme	CHF	5'500'023.78

Der Ertragsüberschuss der Erfolgsrechnung wird dem zweckfreien Eigenkapital zugewiesen. Dadurch erhöht sich der Bilanzüberschuss auf CHF 2'647'866.28.

8620 Wetzikon, 23. Juni 2021

Namens der Kirchgemeindeversammlung

Guido Gmür
Präsident

Eva M. Baumann-Spiess
Aktuarin

Bericht der finanztechnischen Prüfstelle zur Jahresrechnung 2020

an die Rechnungsprüfungskommission der Katholischen Kirchgemeinde Wetzikon Gossau Seegräben, 8620 Wetzikon

Als finanztechnische Prüfstelle habe ich die beiliegende Jahresrechnung der Katholischen Kirchgemeinde Wetzikon Gossau Seegräben, 8620 Wetzikon, bestehend aus den gesetzlich vorgeschriebenen Elementen für das am 31.12.2020 abgeschlossene Rechnungsjahr geprüft.

Verantwortung der Kirchenpflege

Die Kirchenpflege ist für die Aufstellung der Jahresrechnung in Übereinstimmung mit den für die Organisation geltenden Rechtsgrundlagen verantwortlich. Diese Verantwortung beinhaltet die Ausgestaltung, Implementierung und Aufrechterhaltung eines internen Kontrollsystems mit Bezug auf die Aufstellung einer Jahresrechnung, die frei von wesentlichen falschen Angaben als Folge von Verstössen oder Irrtümern ist. Darüber hinaus ist die Kirchenpflege für die Anwendung sachgemässer Rechnungslegungsmethoden sowie die Vornahme angemessener Schätzungen verantwortlich.

Verantwortung der finanztechnischen Prüfstelle

Meine Verantwortung ist es, aufgrund meiner Prüfung ein Prüfungsurteil über die Jahresrechnung abzugeben. Ich habe die Prüfung in Übereinstimmung mit den gesetzlichen Vorschriften und dem Schweizer Prüfungshinweis 60 vorgenommen. Nach diesem Prüfungshinweis habe ich die beruflichen Verhaltensanforderungen einzuhalten und die Prüfung so zu planen und durchzuführen, dass mit hinreichender Sicherheit eine Aussage darüber gemacht werden kann, ob die Jahresrechnung frei von wesentlichen falschen Angaben ist.

Eine Prüfung beinhaltet die Durchführung von Prüfungshandlungen zur Erlangung von Prüfungsnachweisen für die in der Jahresrechnung enthaltenen Wertansätze und sonstigen Angaben. Die Auswahl der Prüfungshandlungen liegt im pflichtgemässen Ermessen des Prüfenden. Dies schliesst eine Beurteilung der Risiken wesentlicher falscher Angaben in der Jahresrechnung als Folge von Verstössen oder Irrtümern ein. Bei der Beurteilung dieser Risiken berücksichtigen die Prüfenden das interne Kontrollsystem, soweit es für die Aufstellung der Jahresrechnung von Bedeutung ist, um die den Umständen entsprechenden Prüfungshandlungen festzulegen, nicht aber um ein Prüfungsurteil über die Wirksamkeit des internen Kontrollsystems abzugeben. Die Prüfung umfasst zudem die Beurteilung der Angemessenheit der angewandten Rechnungslegungsmethoden, der Plausibilität der vorgenommenen Schätzungen sowie eine Würdigung der Gesamtdarstellung der Jahresrechnung.

Ich bin der Auffassung, dass die von mir erlangten Prüfungsnachweise eine ausreichende und angemessene Grundlage für mein Prüfungsurteil bilden.

Prüfungsurteil Genehmigung/Nichtgenehmigung der Jahresrechnung

Nach meiner Beurteilung entspricht die Jahresrechnung für das am 31.12.2020 abgeschlossene Rechnungsjahr den geltenden Vorschriften.


Fachkunde, Leumund sowie Unabhängigkeit

Ich bestätige, dass ich die gesetzlichen Anforderungen an die Fachkunde, den Leumund und die Unabhängigkeit erfülle und keine mit meiner Unabhängigkeit nicht vereinbaren Sachverhalte vorliegen.

Ich empfehle, die vorliegende Jahresrechnung zu genehmigen.

Zürich, 16. März 2021

CD Treuhand und Revision
Caspar Derungs
Meientalstrasse 75
8048 Zürich



Caspar Derungs
Zugelassener Revisionsexperte RAB

Vollständigkeitserklärung

Der Finanzvorstand und der Rechnungsführer bestätigen, dass

- die Jahresrechnung den geltenden gesetzlichen Vorschriften entspricht und frei von wesentlichen falschen Darstellungen ist;
- alle Geschäftsvorfälle in der vorliegenden Jahresrechnung (Bilanz, Erfolgsrechnung, Investitionsrechnungen, Geldflussrechnung und Anhang) erfasst sind;
- alle bilanzierungspflichtigen Vermögenswerte und Verpflichtungen in der Jahresrechnung berücksichtigt sind;
- allen bilanzierungspflichtigen Risiken und Wertebussen bei der Bewertung und Festsetzung der Wertberichtigungen und Rückstellungen genügend Rechnung getragen worden sind;
- alle Eventualverpflichtungen, Bürgschaften, Beteiligungsverhältnisse und weitere wesentliche Angaben im Anhang zur Jahresrechnung vollständig und richtig aufgeführt sind;
- alle zum Verständnis des Jahresergebnisses nötigen Informationen in den Kommentaren zur Jahresrechnung enthalten sind.

8620 Wetzikon, 03. März 2021

Ressort Finanzen



Silvio Hug
Finanzvorstand



Tobias Muntener
Rechnungsführer

Jahresrechnung - Finanzbericht

Finanzierung

Finanzierung	Rechnung 2020	Budget 2020	Rechnung 2019
+ Ertragsüberschuss	321'239.60	0	151'631.76
- Aufwandüberschuss	0.00	245'577	0.00
+ Aufwand für Abschreibungen und Wertberichtigungen	343'458.12	367'334	380'614.15
- Ertrag aus Aufwertungen	0.00	0	0.00
+ Einlagen in Fonds und Spezialfinanzierungen	0.00	0	0.00
- Entnahmen aus Fonds und Spezialfinanzierungen	0.00	0	0.00
+ Einlagen in das Eigenkapital	0.00	0	0.00
- Entnahmen aus dem Eigenkapital	0.00	0	0.00
Selbstfinanzierung	664'697.72	121'757	532'245.91
- Nettoinvestitionen Verwaltungsvermögen	28'142.40	416'600	-19'385.85
Finanzierungsüberschuss (+) / Finanzierungsfehlbetrag (-)	636'555.32	-294'843	551'631.76
Selbstfinanzierungsgrad (in %)	2362%	29%	nicht anwendbar*

* negative Kennzahl infolge Einnahmenüberschuss in der Investitionsrechnung

Selbstfinanzierung: Summe der selbst erwirtschafteten Mittel. Die Selbstfinanzierung ist vergleichbar mit der Kenngrösse des Cashflows. Im Vergleich zum Cashflow erfolgt die Berechnung der Selbstfinanzierung nach einer vereinfachten Methode.

Selbstfinanzierungsgrad: Anteil der Nettoinvestitionen, welche aus eigenen Mitteln finanziert werden können. Mittelfristig sollte der Selbstfinanzierungsgrad im Durchschnitt gegen 100 % sein. Bei einem Wert von über 100 % können die Investitionen vollständig eigenfinanziert werden. Ein Selbstfinanzierungsgrad unter 100 % führt zu einer Neuverschuldung.

Richtwerte*

- > 100 % ideal
- 80 - 100 % gut bis vertretbar
- 50 - 80 % problematisch
- 0 - 50 % ungenügend

* Richtwerte der Konferenz der kantonalen Aufsichtsstellen über die Gemeindefinanzen

Erfolgsrechnung

Gestuffer Erfolgsausweis	Rechnung 2020	Budget 2020	Rechnung 2019
30 Personalaufwand	2'207'592.80	2'372'382	2'304'021.85
31 Sach- und übriger Betriebsaufwand	418'050.85	507'633	561'553.90
33 Abschreibungen Verwaltungsvermögen	343'458.12	367'334	380'614.15
35 Einlagen in Fonds und Spezialfinanzierungen	0.00	0	0.00
36 Transferaufwand	515'755.80	613'886	563'164.41
37 Durchlaufende Beiträge	0.00	0	0.00
<i>Total Betrieblicher Aufwand</i>	<i>3'484'857.57</i>	<i>3'861'235</i>	<i>3'809'354.31</i>
40 Fiskalertrag	3'285'621.19	3'336'450	3'304'816.40
41 Regalien und Konzessionen	0.00	0	0.00
42 Entgelte	20'517.10	20'100	30'207.25
43 Verschiedene Erträge	2'099.90	5'000	350.00
45 Entnahmen aus Fonds und Spezialfinanzierungen	0.00	0	0.00
46 Transferertrag	433'739.55	189'446	552'154.15
47 Durchlaufende Beiträge	0.00	0	0.00
<i>Total Betrieblicher Ertrag</i>	<i>3'741'977.74</i>	<i>3'550'996</i>	<i>3'887'527.80</i>
Ergebnis aus betrieblicher Tätigkeit	257'120.17	-310'239	78'173.49
34 Finanzaufwand	22'360.28	27'038	25'455.63
44 Finanzertrag	86'479.71	91'700	98'913.90
Ergebnis aus Finanzierung	64'119.43	64'662	73'458.27
Operatives Ergebnis	321'239.60	-245'577	151'631.76
38 Ausserordentlicher Aufwand	0.00	0	0.00
48 Ausserordentlicher Ertrag	0.00	0	0.00
Ausserordentliches Ergebnis	0.00	0	0.00
Gesamtergebnis Erfolgsrechnung	Ertragsüberschuss (+) / Aufwandüberschuss (-)	321'239.60	-245'577
		321'239.60	151'631.76
39 Interne Verrechnungen: Aufwand	0.00	0	0.00
49 Interne Verrechnungen: Ertrag	0.00	0	0.00
Total Aufwand	3'507'217.85	3'888'273	3'834'809.94
Total Ertrag	3'828'457.45	3'642'696	3'986'441.70

Investitionsrechnung Verwaltungsvermögen

Investitionsrechnung VV, Sachgruppen		Rechnung 2020	Budget 2020	Rechnung 2019
50	Sachanlagen	28'142.40	416'600	471.75
51	Investitionen auf Rechnung Dritter	0.00	0	0.00
52	Immaterielle Anlagen	0.00	0	0.00
54	Darlehen	0.00	0	0.00
55	Beteiligungen und Grundkapitalien	0.00	0	0.00
56	Eigene Investitionsbeiträge	0.00	0	0.00
57	Durchlaufende Investitionsbeiträge	0.00	0	0.00
Total Investitionsausgaben		28'142.40	416'600	471.75
60	Übertragung von Sachanlagen in das Finanzvermögen	0.00	0	0.00
61	Rückerstattungen	0.00	0	0.00
62	Übertragung von immateriellen Anlagen in das Finanzvermögen	0.00	0	0.00
63	Investitionsbeiträge für eigene Rechnung	0.00	0	19'857.60
64	Rückzahlung von Darlehen	0.00	0	0.00
65	Übertragung von Beteiligungen in der Finanzvermögen	0.00	0	0.00
66	Rückzahlung eigener Investitionsbeiträge	0.00	0	0.00
67	Durchlaufende Investitionsbeiträge	0.00	0	0.00
Total Investitionseinnahmen		0.00	0	19'857.60
Investitionen Verwaltungsvermögen				
Total Investitionsausgaben		28'142.40	416'600	471.75
Total Investitionseinnahmen		0.00	0	19'857.60
Nettoinvestitionen Verwaltungsvermögen		-28'142.40	-416'600	19'385.85
Nettoinvestitionen (-) / Einnahmenüberschuss (+)				

Investitionsrechnung Finanzvermögen

Investitionsrechnung FV, Sachgruppen		Rechnung 2020	Budget 2020	Rechnung 2019
70	Investitionen in Sachanlagen	0.00	0	0.00
72	Erwerbs- und Verkaufsnebenkosten von Sachanlagen	0.00	0	0.00
75	Übertragung von Sachanlagen aus dem Verwaltungsvermögen	0.00	0	0.00
77	Übertragung von realisierten Gewinnen aus Sachanlagen in die Erfolgsrechnung	0.00	0	0.00
Total Ausgaben		0.00	0	0.00
80	Verkauf von Sachanlagen	0.00	0	0.00
82	Beiträge Dritter für Sachanlagen	0.00	0	0.00
85	Übertragung von Sachanlagen ins Verwaltungsvermögen	0.00	0	0.00
87	Übertragung von realisierten Verlusten aus Sachanlagen in die Erfolgsrechnung	0.00	0	0.00
Total Einnahmen		0.00	0	0.00
Investitionen Finanzvermögen				
Total Ausgaben		0.00	0	0.00
Total Einnahmen		0.00	0	0.00
Nettoinvestitionen Finanzvermögen	Ausgabenüberschuss (-) / Einnahmenüberschuss (+)	0.00	0	0.00

Bilanz

Aktiven		1.1.2020	31.12.2020
100	Flüssige Mittel und kurzfristige Geldanlagen	679'895.72	1'193'917.67
101	Forderungen	1'129'353.91	1'169'567.03
102	Kurzfristige Finanzanlagen	0.00	0.00
104	Aktive Rechnungsabgrenzungen	3'248.30	25'854.80
106	Vorräte und angefangene Arbeiten	0.00	0.00
	Umlaufvermögen	1'812'497.93	2'389'339.50
107	Finanzanlagen	0.00	0.00
108	Sachanlagen FV	0.00	0.00
	Anlagevermögen Finanzvermögen*	0.00	0.00
Total Finanzvermögen		1'812'497.93	2'389'339.50
140	Sachanlagen VV	3'426'000.00	3'110'684.28
142	Immaterielle Anlagen	0.00	0.00
144	Darlehen	0.00	0.00
145	Beteiligungen, Grundkapitalien	0.00	0.00
146	Investitionsbeiträge	0.00	0.00
	Anlagevermögen Verwaltungsvermögen*	3'426'000.00	3'110'684.28
Total Verwaltungsvermögen		3'426'000.00	3'110'684.28
Total Aktiven		5'238'497.93	5'500'023.78
* Total Anlagevermögen		3'426'000.00	3'110'684.28

Bilanz

Passiven		1.1.2020	31.12.2020
200	Laufende Verbindlichkeiten	305'791.35	149'729.05
201	Kurzfristige Finanzverbindlichkeiten	500'000.00	500'000.00
204	Passive Rechnungsabgrenzungen	31'030.30	128'643.20
205	Kurzfristige Rückstellungen	15'049.60	13'785.25
	Kurzfristiges Fremdkapital	851'871.25	792'157.50
206	Langfristige Finanzverbindlichkeiten	2'060'000.00	2'060'000.00
208	Langfristige Rückstellungen	0.00	0.00
209	Verbindlichkeiten gegenüber Fonds im Fremdkapital	0.00	0.00
	Langfristiges Fremdkapital	2'060'000.00	2'060'000.00
	Total Fremdkapital	2'911'871.25	2'852'157.50
290	Verpflichtungen (+) / Vorschüsse (-) gegenüber Spezialfinanzierungen im EK	0.00	0.00
291	Fonds im Eigenkapital	0.00	0.00
293	Vorfinanzierungen	0.00	0.00
	Zweckgebundenes Eigenkapital	0.00	0.00
295	Aufwertungsreserve (Einführung HRM2)	0.00	0.00
296	Neubewertungsreserve Finanzvermögen (Einführung HRM2)	0.00	0.00
299	Bilanzüberschuss/-fehlbetrag	2'326'626.68	2'647'866.28
	Zweckfreies Eigenkapital	2'326'626.68	2'647'866.28
	Total Eigenkapital	2'326'626.68	2'647'866.28
	Total Passiven	5'238'497.93	5'500'023.78

Geldflussrechnung

Geldflussrechnung - indirekte Methode		Rechnung 2020	Rechnung 2019
	Jahresergebnis Erfolgsrechnung: Ertragsüberschuss (+), Aufwandüberschuss (-)	321'239.60	151'631.76
+	Abschreibungen Verwaltungsvermögen	343'458.12	380'614.15
+/-	Abnahme / Zunahme Forderungen	-40'213.12	-24'514.94
+/-	Abnahme / Zunahme Aktive Rechnungsabgrenzungen	-22'606.50	-3'248.30
+/-	Abnahme / Zunahme Vorräte und angefangene Arbeiten	0.00	0.00
+/-	Wertberichtigungen / Wertaufholungen Darlehen u. Beteiligungen VV	0.00	0.00
+/-	Wertberichtigungen / Marktwertanpassungen auf Finanzanlagen (nicht realisiert)	0.00	0.00
+/-	Verluste / Gewinne auf Finanzanlagen (realisiert)	0.00	0.00
+/-	Wertberichtigungen / Wertaufholungen Sachanlagen FV (nicht realisiert)	0.00	0.00
+/-	Verluste / Gewinne auf Sachanlagen FV (realisiert)	0.00	0.00
-	Nicht liquiditätswirksame Erwerbs- und Verkaufsnebenkosten FV	0.00	0.00
+/-	Zunahme / Abnahme Laufende Verbindlichkeiten	-156'062.30	38'585.35
+/-	Zunahme / Abnahme Passive Rechnungsabgrenzungen	97'612.90	-8'746.05
+/-	Bildung / Auflösung Rückstellungen der Erfolgsrechnung	-1'264.35	7'549.60
+/-	Einlagen / Entnahmen Fonds/Spezialfinanzierungen FK u. EK	0.00	0.00
+/-	Einlagen / Entnahmen Eigenkapital	0.00	0.00
-	Aktivierung Eigenleistungen	0.00	0.00
Geldfluss aus betrieblicher Tätigkeit (Cashflow)		542'164.35	541'871.57
-	Investitionsausgaben Verwaltungsvermögen	-28'142.40	-471.75
+	Investitionseinnahmen Verwaltungsvermögen	0.00	19'857.60
=	Saldo der Investitionsrechnung (Nettoinvestitionen)	-28'142.40	19'385.85
-	Übertragungen Verwaltungs- ins Finanzvermögen	0.00	0.00
+	Übertragungen Finanz- ins Verwaltungsvermögen	0.00	0.00
+/-	Abnahme / Zunahme Aktive Rechnungsabgrenzungen IR	0.00	0.00
+/-	Zunahme / Abnahme Passive Rechnungsabgrenzungen IR	0.00	0.00
+/-	Bildung / Auflösung Rückstellungen der Investitionsrechnung	0.00	0.00
-	Entnahmen aus Fonds	0.00	0.00
+	Aktiviere Eigenleistungen	0.00	0.00
Geldfluss aus Investitionstätigkeit ins Verwaltungsvermögen		-28'142.40	19'385.85

+/-	Abnahme / Zunahme Finanzanlagen FV und derivative Finanzinstrumente	0.00	0.00
+/-	Marktwertanpassungen / Wertberichtigungen auf Finanzanlagen (nicht realisiert)	0.00	0.00
+/-	Gewinne / Verluste auf Finanzanlagen (realisiert)	0.00	0.00
+/-	Abnahme / Zunahme Sachanlagen FV	0.00	0.00
+/-	Wertaufholungen / Wertberichtigungen Sachanlagen FV (nicht realisiert)	0.00	0.00
+/-	Gewinne / Verluste auf Sachanlagen FV (realisiert)	0.00	0.00
+	Nicht liquiditätswirksame Erwerbs- und Verkaufsnebenkosten FV	0.00	0.00
+	Übertragungen Verwaltungs- ins Finanzvermögen	0.00	0.00
-	Übertragungen Finanz- ins Verwaltungsvermögen	0.00	0.00
	Geldfluss aus Anlagentätigkeit ins Finanzvermögen	0.00	0.00
	Geldfluss aus Investitions- und Anlagentätigkeit	-28'142.40	19'385.85
+/-	Zunahme / Abnahme Kurzfristige Finanzverbindlichkeiten		-500'000.00
+/-	Zunahme / Abnahme Langfristige Finanzverbindlichkeiten	0.00	0.00
+/-	Abnahme / Zunahme Kontokorrente mit Dritten (Kontokorrentguthaben)	0.00	0.00
+/-	Zunahme / Abnahme Kontokorrente mit Dritten (Kontokorrentschulden)	0.00	0.00
	Geldfluss aus Finanzierungstätigkeit	0.00	-500'000.00
	Veränderung Flüssige Mittel und kurzfristige Geldanlagen	514'021.95	61'257.42
	Stand Flüssige Mittel per 1.1.	679'895.72	618'638.30
	Stand Flüssige Mittel per 31.12.	1'193'917.67	679'895.72
	Zunahme (+) / Abnahme (-) Flüssige Mittel und kurzfristige Geldanlagen	514'021.95	61'257.42

Anhang

Grundlage und Grundsätze der Rechnungslegung

Angewandtes Regelwerk

Rechtliche Grundlagen

Die vorliegende Jahresrechnung beruht auf dem Reglement der Römisch-katholischen Körperschaft des Kantons Zürich über die Kirchgemeinden (Kirchgemeindereglement, KGR, LS 182.60) vom 29. Juni 2016, dem Reglement über den Finanzhaushalt der römisch-katholischen Kirchgemeinden im Kanton Zürich (Finanzreglement der Kirchgemeinden, FKG, LS 182.63) vom 29. Juni 2017 sowie dem Handbuch "Finanzhaushalt für Zürcher Kirchgemeinden".

Regelwerk

Die Rechnungslegung orientiert sich an den Standards des Harmonisierten Rechnungslegungsmodell 2 für die Kantone und Gemeinden (HRM2).

Rechnungslegungs-, Bilanzierungs- und Bewertungsgrundsätze

Rechnungslegungsgrundsätze

Die Rechnungslegung soll die Vermögens-, Finanz- und Ertragslage den tatsächlichen Verhältnissen entsprechend darstellen („True and Fair View“-Prinzip) und richtet sich nach den Grundsätzen der Verständlichkeit, der Wesentlichkeit, der Zuverlässigkeit, der Vergleichbarkeit, der Fortführung, der Stetigkeit, der Periodenabgrenzung und der Bruttodarstellung. In Abweichung vom Prinzip der Bruttodarstellung sind Aufwandminderungsbuchungen im Personalbereich zulässig.

Die Buchführung richtet sich nach den Grundsätzen der Vollständigkeit, der Richtigkeit, der Rechzeitigkeit und der Nachprüfbarkeit.

Bilanzierungsgrundsätze

Vermögenswerte werden bilanziert, wenn sie einen künftigen wirtschaftlichen Nutzen hervorbringen oder ihre Nutzung zur Erfüllung öffentlicher Aufgaben vorgesehen ist und ihr Wert verlässlich ermittelt werden kann. Verpflichtungen werden bilanziert, wenn deren Ursprung in einem Ereignis der Vergangenheit liegt, ihre Erfüllung sicher oder wahrscheinlich zu einem Mittelabfluss führen wird und ihr Wert verlässlich ermittelt werden kann.

Die Vermögenswerte werden in Finanz- und Verwaltungsvermögen gegliedert. Das Finanzvermögen besteht aus jenen Vermögenswerten, die ohne Beeinträchtigung der öffentlichen Aufgabenerfüllung veräussert werden können. Das Verwaltungsvermögen umfasst jene Vermögenswerte, die unmittelbar der öffentlichen Aufgabenerfüllung dienen. Verpflichtungen gegenüber Sonderrechnungen werden dem Fremdkapital zugerechnet.

Anhang

Grundlage und Grundsätze der Rechnungslegung

Vermögenswerte mit mehrjähriger Nutzungsdauer werden aktiviert, sofern ihr Anschaffungswert über der **Aktivierungsgrenze von CHF 10'000.00** liegt (Beschluss der Kirchenpflege vom 11. Juli 2018). Für Grundstücke, Investitionsbeiträge, Darlehen und Beteiligungen kommt keine Aktivierungsgrenze zur Anwendung. Dasselbe gilt für die Positionen des Finanzvermögens. Bei den Verpflichtungen kommt die **Wesentlichkeitsgrenze von CHF 10'000.00** nur bei den Rückstellung zur Anwendung, mit Ausnahme von personalrechtlichen Ansprüchen. Personalrechtliche Verpflichtungen werden wie die übrigen Positionen der Verpflichtungen unabhängig der Wesentlichkeitsgrenze bilanziert.

Beim Übergang zum HRM2 wurde das **Verwaltungsvermögen nicht neu bewertet**. Die bisherigen Restbuchwerte des Verwaltungsvermögens werden mit 10 % degressiv auf dem Restbuchwert abgeschrieben.

Die Steuererträge werden nach dem Soll-Prinzip abgegrenzt. Das heisst, dass Ende Jahr alle Steuerguthaben für das betreffende Jahr verbucht sind, für die Rechnungen ausgestellt wurden. Das Soll-Prinzip entspricht nicht vollumfänglich dem Ansatz der periodengerechten Verbuchung, da keine Schätzungen zur Differenz der definitiv geschuldeten Steuern getätigt werden.

Bewertungsgrundsätze

Positionen des Finanzvermögens werden zum Verkehrswert bilanziert. Das Grundeigentum im Finanzvermögen wird in einer Legislaturperiode mindestens einmal neu bewertet. **Die letzte Bewertung des Grundeigentums im Finanzvermögen fand am 01.01.2019 statt.**

Positionen des Verwaltungsvermögens werden zum Anschaffungswert abzüglich der Abschreibungen, oder wenn tiefer liegend, zum Verkehrswert, bilanziert. Erhaltene Investitionsbeiträge werden zu den Investitionen dazugerechnet, so dass eine Aktivierung der Nettoinvestitionen (Investitionen Anlagegut abzüglich Investitionsbeiträge) erfolgt. Die Positionen des VV, die durch Nutzung einem Wertverzehr unterliegen, werden planmässig je Anlagekategorie nach der festgelegten Nutzungsdauer abgeschrieben. Zugleich wird das Verwaltungsvermögen jährlich auf dauernde Wertminderungen geprüft. Ist eine dauerne Wertminderung absehbar, wird der bilanzierte Wert ausserplanmässig abgeschrieben respektive berichtigt.

Positionen des Fremdkapitals und des Eigenkapitals werden grundsätzlich zu Nominalwerten bilanziert.

Anlagekategorien und Nutzungsdauern

Für die Abschreibungen des Verwaltungsvermögens gelangen folgende Anlagekategorien und Nutzungsdauern in Jahren zur Anwendung:

Anlagekategorie	Nutzungsdauer
Sachanlagen VV	
Grundstücke	-
Hochbauten: Kirche, Pfarrhaus, Kirchgemeindehaus, Verwaltungsgebäude	33
Hochbauten: Erneuerungsunterhaltsinvestitionen (Fassadensanierungen, Fensterersatz)	20
Betriebsinstallationen (Heizungs-, Lüftungs-, Klima- und Kälteanlagen, Sanitär- und Elektroinstallationen, Brandschutzanlagen, inkl. Verkabelung)	20
Umgebung, Gartenanlagen	20

Anhang

Grundlage und Grundsätze der Rechnungslegung

Mietliegenschaften; bauliche Anpassungen bei unbefristetem Mietverhältnis	15
Mietliegenschaften; bauliche Anpassungen bei befristetem Mietverhältnis gemäss Mietvertrag	~
Glocken	50
Schlagwerkmotor für Glocken	20
Orgel	50
Kirchliches Mobiliar (Altar, Taufstein, Kirchenbänke, Sakristeischränke etc.)	20
Sakrale Gegenstände	20
Mobiliar und Einrichtungen (Büromöbel, mobile Beleuchtungskörper etc.)	8
Fahrzeuge und Maschinen	8
Informatik- / Kommunikationsanlagen	4
Anlagen in Bau	-
Übrige Sachanlagen	10
Immaterielle Anlagen	
Software	5
Übrige immaterielle Anlagen	5
Darlehen	
Darlehen	-
Darlehen ohne festgelegten Rückzahlungszeitpunkt (siehe Investitionsbeiträge)	
Beteiligungen, Grundkapitalien	
Beteiligungen	-
Investitionsbeiträge - Beiträge an Dritte (Ausgaben)	
Die geleisteten Investitionsbeiträge werden gemäss Anlagekategorie über die festgelegte Nutzungsdauer der mitfinanzierungen Anlage abgeschrieben.	
Anlagekategorie und Nutzungsdauer gemäss Anlageobjekt	~
Darlehen ohne festgelegten Rückzahlungszeitpunkt	25
Einlagen in privatrechtliche Stiftungen und Vereine	25
Investitionsbeiträge an Anlagen in Bau	-

Bemerkungen:

- ~ = Nutzungsdauer gemäss mitfinanziertem Anlageobjekt oder gemäss Laufzeit
- = keine planmässige Abschreibung

Interne Zinsen

Es sind keine interne Verzinsungen notwendig. Verzinst würden:

- a) die Verpflichtungen der Kirchgemeinde gegenüber Sonderrechnungen
- b) die Liegenschaften des Finanzvermögens

Anhang

Grundlage und Grundsätze der Rechnungslegung

Kirchgemeinde und Pfarrkirchstiftung

In der Kirchgemeinderechnung integriert

Die Rechnung wird über den gesamten Haushalt der Kirchgemeinde grundsätzlich als Einheit geführt. Sie besteht aus der Hauptrechnung einschliesslich Spezialfinanzierungen und den Sonderrechnungen. Die Jahresrechnung beinhaltet die Kirchgemeindelegislative, die Kirchenpflege (Exekutive) sowie die gesamte Kirchengutsverwaltung.

Nicht in der Kirchgemeinderechnung konsolidiert

Die Pfarrkirchstiftungen "Katholische Pfarrkirchenstiftung Wetzikon" und "Katholische Kirchenstiftung Gossau ZH" sind nicht Bestandteil der vorliegenden Jahresrechnung.

Die Pfarrkirchstiftung "**Katholische Pfarrkirchenstiftung Wetzikon**" ist Eigentümerin der nachfolgenden Grundstücke und Gebäude.

Grundstück und Kirche St. Franziskus

Grundstück und Pfarrhaus Guldisloo

Zudem ist die Pfarrkirchstiftung Eigentümerin aller kultischen Gegenstände und stellt der Kirchgemeinde gemäss Vertrag vom 17. März 1965 sämtliche Grundstücke und Gebäude unentgeltlich zur kirchlichen Aufgabenerfüllung und der Benutzung zur Verfügung.

Die Pfarrkirchstiftung "**Katholische Kirchenstiftung Gossau**" ist Eigentümerin der nachfolgenden Grundstücke und Gebäude.

Grundstück und Kirche Maria Krönung

Grundstück des Pfarreizentrums

Zudem ist die Pfarrkirchstiftung Eigentümerin aller kultischen Gegenstände und stellt der Kirchgemeinde gemäss Vertrag vom 27. August 2003 sämtliche Grundstücke und Gebäude unentgeltlich zur kirchlichen Aufgabenerfüllung und der Benutzung zur Verfügung.

Die **Kirchgemeinde Wetzikon** ist Eigentümerin der Möbel und Einrichtungen der nachfolgenden Gebäude. Die Kirchgemeinde ist für den gesamten Betrieb und Unterhalt der zur Verfügung gestellten Grundstücke und Gebäude zuständig und übernimmt die Finanzierung bei Sanierungen, Um- und Neubauten und finanziert auch die Möbel und Einrichtungen. Die Investitionen in die Grundstücke und Gebäude werden im Sinne der Nutzung für die öffentliche bzw. kirchliche Aufgabenerfüllung bei der Kirchgemeinde bilanziert (Bilanzierung des Nutzwertes).

Grundstücke und Gebäude:

- Grundstück, Kat.-Nr. 5010 , mit Kirche Heilig Geist und Pfarreizentrum Heilig Geist

Anhang

Grundlage und Grundsätze der Rechnungslegung

Beteiligungen der Kirchgemeinde

Die Beteiligungen im Sinne der öffentlichen bzw. kirchlichen Aufgaben umfassen Institutionen in einer Rechtsform des öffentlichen Rechts (selbständige öffentlich-rechtliche Anstalt oder Zweckverband) oder in einer Rechtsform des Privatrechts (beispielsweise AG, Stiftung, Verein), an der die Kirchgemeinde als Mitglied oder Trägerin beteiligt ist und die öffentliche bzw. kirchliche Aufgaben erfüllt. Der Beteiligungsspiegel enthält weiterführende Informationen.

Folgende Organisationen, an denen die Kirchgemeinde zu mehr als 50 % beteiligt ist und damit einen beherrschenden Einfluss ausüben kann, werden in der Jahresrechnung nicht erfasst (keine Konsolidierung):

- keine entsprechenden Organisationen

Der Beteiligungsspiegel enthält weiterführende Informationen.

Anhang

Finanzinformationen

Ausgewählte Positionen des Finanzvermögens

Konto	Bezeichnung	Buchwert per 1.1.	Veränderung im Rechnungsjahr	Buchwert per 31.12.
1010	Forderungen aus Lieferungen und Leistungen gegenüber Dritten	551'239.93	-536'409.83	14'830.10
	- aus laufendem Rechnungsjahr	0.00	14'830.10	14'830.10
	- aus früheren Jahren	551'239.93	-551'239.93	0.00
1012	Steuerforderungen	569'722.03	-54'165.79	515'556.24
	- Steuern aus dem Rechnungsjahr	0.00	426'383.54	426'383.54
	- Steuern aus früheren Jahren	569'722.03	-480'549.33	89'172.70
1020	Kurzfristige Darlehen	0.00	0.00	0.00
	Art der kurzfristigen Finanzanlagen, Zinssatz, Fälligkeit	0.00	0.00	0.00
1070	Aktien und Anteilsscheine	0.00	0.00	0.00
	Art der Anlagen, Name, Stückzahl	0.00	0.00	0.00
1071	Verzinsliche Anlagen	0.00	0.00	0.00
	Art der Anlage, Schuldner, Laufzeit, Zinssatz	0.00	0.00	0.00
1072	Langfristige Forderungen	0.00	0.00	0.00
	Art der Forderung, Schuldner, Fälligkeit	0.00	0.00	0.00
1079	Übrige Langfristige Finanzanlagen	0.00	0.00	0.00
	Art der Anlage, Schuldner, Fälligkeit	0.00	0.00	0.00

Anhang

Eventualforderungen

Schuldner	Art der Forderung	Datum	Verfallzeit	Forderung Betrag	Zinssatz und Zinstermin	Sicherheiten	Hinweise auf verdeckte Risiken
keine Eventualforderungen				0.00			

Anhang

Anlagenspiegel - Finanzvermögen

Sachanlagen FV		Buchwert per 01.01.	Zugänge (+)	Abgänge (-)	Verkehrswert- anpassung (+/-)	Umgliederungen (+/-)	Buchwert per 31.12.
1080.0	Grundstücke	0.00	0.00	0.00	0.00	0.00	0.00
1080.1	Grundstücke mit Baurechten	0.00	0.00	0.00	0.00	0.00	0.00
1084.0	Gebäude	0.00	0.00	0.00	0.00	0.00	0.00
1084.1	Grundeigentumsanteile	0.00	0.00	0.00	0.00	0.00	0.00
1086.0	Mobilien	0.00	0.00	0.00	0.00	0.00	0.00
1087.0	Anlagen im Bau	0.00	0.00	0.00	0.00	0.00	0.00
1089.0	Übrige Sachanlagen	0.00	0.00	0.00	0.00	0.00	0.00
Total Sachanlagen		0.00	0.00	0.00	0.00	0.00	0.00

Anhang

Anlagenspiegel - Verwaltungsvermögen

Bilanzkonten	Anschaffungskosten				Kumulierte Abschreibungen						Buchwert per 31.12.	
	Stand per 01.01.	Zugänge (+) Abgänge (-)	Umglie- derungen (+/-)	Stand per 31.12.	Stand per 01.01.	Planm. Abschreib.	Ausserplanm. Abschr. / WB	Abgänge (+)	Umglie- derungen (+/-)	Stand per 31.12.		
Sachanlagen VV												
1400 Grundstücke	0.00	0.00	0.00	0.00	0.00	0.00	0.00	0.00	0.00	0.00	0.00	0.00
1404 Hochbauten (HRM2)	0.00	15'162.40	0.00	15'162.40	0.00	758.12	0.00	0.00	0.00	758.12	14'404.28	
1404 Hochbauten (HRM1)	3'426'000.00	0.00	0.00	3'426'000.00	0.00	342'700.00	0.00	0.00	0.00	342'700.00	3'083'300.00	
1406 Mobilien VV	0.00	0.00	0.00	0.00	0.00	0.00	0.00	0.00	0.00	0.00	0.00	0.00
1407 Anlagen im Bau VV	0.00	12'980.00	0.00	12'980.00	0.00	0.00	0.00	0.00	0.00	0.00	12'980.00	
1409 Übrige Sachanlagen	0.00	0.00	0.00	0.00	0.00	0.00	0.00	0.00	0.00	0.00	0.00	0.00
Total Sachanlagen	3'426'000.00	28'142.40	0.00	3'454'142.40	0.00	343'458.12	0.00	0.00	0.00	343'458.12	3'110'684.28	
Immaterielle Anlagen												
1420 Software	0.00	0.00	0.00	0.00	0.00	0.00	0.00	0.00	0.00	0.00	0.00	0.00
Total Immaterielle Anlagen	0.00	0.00	0.00	0.00	0.00	0.00	0.00	0.00	0.00	0.00	0.00	0.00
Darlehen												
1446 Private Organisationen o. Erwerbszweck	0.00	0.00	0.00	0.00	0.00	0.00	0.00	0.00	0.00	0.00	0.00	0.00
Total Darlehen	0.00	0.00	0.00	0.00	0.00	0.00	0.00	0.00	0.00	0.00	0.00	0.00
Beteiligungen, Grundkapitalien												
1452 Gemeinden und Zweckverbände	0.00	0.00	0.00	0.00	0.00	0.00	0.00	0.00	0.00	0.00	0.00	0.00
1454 Öffentliche Unternehmungen	0.00	0.00	0.00	0.00	0.00	0.00	0.00	0.00	0.00	0.00	0.00	0.00
1456 Private Organisationen o. Erwerbszweck	0.00	0.00	0.00	0.00	0.00	0.00	0.00	0.00	0.00	0.00	0.00	0.00
Total Beteiligungen	0.00	0.00	0.00	0.00	0.00	0.00	0.00	0.00	0.00	0.00	0.00	0.00
Investitionsbeiträge												
1462 Gemeinden und Zweckverbände	0.00	0.00	0.00	0.00	0.00	0.00	0.00	0.00	0.00	0.00	0.00	0.00
1466 Private Organisationen o. Erwerbszweck	0.00	0.00	0.00	0.00	0.00	0.00	0.00	0.00	0.00	0.00	0.00	0.00
1469 Investitionsbeiträge an Anlagen im Bau	0.00	0.00	0.00	0.00	0.00	0.00	0.00	0.00	0.00	0.00	0.00	0.00
Total Investitionsbeiträge	0.00	0.00	0.00	0.00	0.00	0.00	0.00	0.00	0.00	0.00	0.00	0.00
Total Verwaltungsvermögen	3'426'000.00	28'142.40	0.00	3'454'142.40	0.00	343'458.12	0.00	0.00	0.00	343'458.12	3'110'684.28	

Anhang

Abschreibungstabelle - Verwaltungsvermögen HRM1

Bilanzkonten	Restbuchwert per 01.01.	Abschreibungs- satz	Abschreibungen*	Restbuchwert per 31.12.
Beim Übergang zum HRM2 wurde das Verwaltungsvermögen nicht neu bewertet. Die bisherigen Restbuchwerte des Verwaltungsvermögens werden mit 10 % degressiv auf dem Restbuchwert abgeschrieben (§ 84 Abs. 1 lit c. FKG). Liegt der Restbuchwert [pro Sachgruppe] unter der Aktivierungsgrenze, wird er vollständig abgeschrieben.				
* Die Abschreibungen werden auf die nächsten hundert Franken aufgerundet.				
1400.90 Grundstücke VV	0.00	10%	0.00	0.00
1404.90 Hochbauten	3'426'000.00	10%	342'700.00	3'083'300.00
1406.90 Mobilien VV	0.00	10%	0.00	0.00
1409.90 Übrige Sachanlagen	0.00	10%	0.00	0.00
1466.90 Investitionsbeiträge an Pfarrkirchenstiftung	0.00	10%	0.00	0.00
Total Verwaltungsvermögen HRM1	3'426'000.00		342'700.00	3'083'300.00

Zusammenfassung Verwaltungsvermögen

Bilanzkonten	Buchwert per 01.01.	Buchwert per 31.12.
1400.00 Grundstücke VV	0.00	0.00
1400.09 Wertberichtigung Grundstücke VV	0.00	0.00
1400.90 Grundstücke VV (HRM1)	0.00	0.00
1404.00 Hochbauten	0.00	15'162.40
1404.09 Wertberichtigung Hochbauten	0.00	-758.12
1404.90 Hochbauten (HRM1)	3'426'000.00	3'083'300.00
1407.00 Anlagen im Bau VV	0.00	12'980.00
Total Verwaltungsvermögen	3'426'000.00	3'110'684.28

Anhang

Beteiligungsspiegel

Name Sitz	Rechtsform	Rechnungs- legungsnorm	Funktion	Tätigkeits- gebiet	Nominalka- pital (100%)	Eigentums- anteil	Stimmanteil Exekutive	Stimmanteil Legislative	Spezifische Risiken	Anschaff- ungswert	Buchwert per 31.12.
Bilanzierte Beteiligungen im Verwaltungsvermögen											
keine Beteiligungen											
Total Beteiligungen im Verwaltungsvermögen											
Nicht bilanzierte Beteiligungen und Verträge											
keine nicht bilanzierten Beteiligungen und Verträge											

Anhang

Ausgewählte Positionen des Fremdkapitals

Konto	Bezeichnung	Buchwert per 1.1.	Veränderung im Rechnungsjahr	Buchwert per 31.12.
201	Kurzfristige Finanzverbindlichkeiten	500'000.00	0.00	500'000.00
2011	Verb. ggü. Gemeinwesen und Gemeindezweckverbänden	500'000.00	0.00	500'000.00
2011.00	Kurzfristiges Darlehen Pfarrkirchenstiftung	500'000.00	0.00	500'000.00
206	Langfristige Finanzverbindlichkeiten	2'060'000.00	0.00	2'060'000.00
2064	Darlehen	2'060'000.00	0.00	2'060'000.00
2064.01	Darlehen Kirchenstiftung Wetzikon, 0.73%, jährliche Zinszahlung	2'000'000.00	0.00	2'000'000.00
2064.02	Darlehen Kirchenstiftung Gossau, 0.73%, jährliche Zinszahlung	60'000.00	0.00	60'000.00
Fälligkeitsstatistik:				
1 bis 2 Jahre				2'560'000.00
2 bis 5 Jahre				0.00
über 5 Jahre				0.00
Total				2'560'000.00
Gewichteter Durchschnittszinssatz der langfristigen Finanzverbindlichkeiten in %				0.73%

Anhang

Gewährleistungsspiegel / Eventualverpflichtungen

Name Sitz	Art der Verpflichtung	Datum	Verfallzeit	Verpflichtung Betrag	Eigentümer, wesentl. Miteigentümer	Spezifische zus. Angaben	Zahlungsströme im Rechnungsjahr
Eventualverpflichtungen (Bürgschaften, Garantieverpflichtungen, Defizitgarantien etc.)							
keine Eventualverpflichtungen							0.00
Weitere Verpflichtungen (Altlasten, Leasing, langfristige Mietverträge über 1 Jahr, usw.)							
keine weiteren Verpflichtungen							0.00

Anhang

Rückstellungsspiegel

Kurzfristige Rückstellungen		Stand per 01.01.	Bildung inkl. Erhöhung (+)	Verwendung (-)	Auflösung (-)	Umbuchung (+/-)	Stand per 31.12.	Begründung
2050.0	Mehrleistungen des Personals	15'049.60	-1'264.35	0.00	0.00	0.00	13'785.25	A
2051.0	Andere Ansprüche des Personals	0.00	0.00	0.00	0.00	0.00	0.00	
2052.0	Prozesse	0.00	0.00	0.00	0.00	0.00	0.00	
2053.0	Nicht versicherte Schäden	0.00	0.00	0.00	0.00	0.00	0.00	
2054.0	Bürgschaften und Garantieleistungen	0.00	0.00	0.00	0.00	0.00	0.00	
2055.0	Übrige betriebliche Tätigkeit	0.00	0.00	0.00	0.00	0.00	0.00	
2056.0	Vorsorgeverpflichtungen	0.00	0.00	0.00	0.00	0.00	0.00	
2057.0	Finanzaufwand	0.00	0.00	0.00	0.00	0.00	0.00	
2058.0	Investitionsrechnung	0.00	0.00	0.00	0.00	0.00	0.00	
2059.0	Übrige Rückstellungen	0.00	0.00	0.00	0.00	0.00	0.00	
Total kurzfristige Rückstellungen		15'049.60	-1'264.35	0.00	0.00	0.00	13'785.25	

Begründungen der kurzfristigen Rückstellungen

		Konto ER / IR	Buchwert per 31.12.
A	Überstunden und Ferien des Personals		13'785.25
Total kurzfristige Rückstellungen			13'785.25

Anhang

Rückstellungsspiegel

Langfristige Rückstellungen		Stand per 01.01.	Bildung inkl. Erhöhung (+)	Verwendung (-)	Auflösung (-)	Umbuchung (+/-)	Stand per 31.12.	Begründung
2081.0	Ansprüche des Personals	0.00	0.00	0.00	0.00	0.00	0.00	A
2082.0	Prozesse	0.00	0.00	0.00	0.00	0.00	0.00	
2083.0	Nicht versicherte Schäden	0.00	0.00	0.00	0.00	0.00	0.00	
2084.0	Bürgschaften und Garantieleistungen	0.00	0.00	0.00	0.00	0.00	0.00	
2085.0	Übrige betriebliche Tätigkeit	0.00	0.00	0.00	0.00	0.00	0.00	
2086.0	Vorsorgeverpflichtungen	0.00	0.00	0.00	0.00	0.00	0.00	
2087.0	Finanzaufwand	0.00	0.00	0.00	0.00	0.00	0.00	
2088.0	Investitionsrechnung	0.00	0.00	0.00	0.00	0.00	0.00	
2089.0	Übrige Rückstellungen	0.00	0.00	0.00	0.00	0.00	0.00	
Total langfristige Rückstellungen		0.00	0.00	0.00	0.00	0.00	0.00	

Begründungen der langfristigen Rückstellungen

		Konto ER / IR	Buchwert per 31.12.
A	Beschreibung Sachverhalt		0.00
Total langfristige Rückstellungen			0.00

Anhang

Eigenkapitalnachweis

Veränderungen	Stand per 01.01.	Umbuchung Ergebnis Vorjahr	Fonds		Vorfinanzierungen		Jahresergebnis		Stand per 31.12.
			Einlage	Entnahme	Einlage	Entnahme	Ertragsü.	Aufwandü.	
2910 Fonds im Eigenkapital									0.00
Liegenschaftsfonds	0.00		0.00	0.00					0.00
2930 Vorfinanzierungen									0.00
Vorfinanzierung	0.00				0.00	0.00			0.00
2950 Aufwertungsreserve	0.00								0.00
2960 Neubewertungsreserve FV									0.00
2990 Jahresergebnis	151'631.76	-151'631.76					321'239.60		321'239.60
2999 Kumulierte Ergebnisse der Vorjahre	2'174'994.92	151'631.76							2'326'626.68
Total	2'326'626.68	0.00	0.00	0.00	0.00	0.00	321'239.60	0.00	2'647'866.28

Erfolgsrechnung

Hauptaufgabenbereiche (Funktionale Gliederung)	Rechnung 2020		Budget 2020		Rechnung 2019	
	Aufwand	Ertrag	Aufwand	Ertrag	Aufwand	Ertrag
Kirchenwesen und religiöse Angelegenheiten						
3500 Behörden, Verwaltung, Pfarrei	614'228.70	18'024.95	654'085	18'000	695'035.66	25'791.51
3501 Gottesdienst	655'203.20	3'609.90	691'069	7'100	647'718.63	22'567.60
3502 Diakonie und Seelsorge	281'103.80	0.00	381'635	0	344'927.66	0.00
3503 Bildung	419'180.49	5'205.05	508'585	4'000	482'003.18	4'976.70
3504 Kultur	179'094.00	0.00	250'922	0	253'408.00	0.00
3506 Kirchliche Liegenschaften	973'777.97	82'724.80	1'016'868	81'600	1'083'402.05	92'305.75
Soziale Sicherheit						
5330 Leistungen an Pensionierte	0.00	0.00	0	0	0.00	0.00
Finanzen und Steuern						
9100 Allgemeine Gemeindesteuern	34'701.41	3'285'621.19	15'500	3'336'450	-4'560.87	3'304'816.40
9109 Steuerzuteilung Kirchgemeinden Stadt Zürich	0.00	0.00	0	0	0.00	0.00
9300 Finanzierung der Kantonalkirche und Finanzausgleich	327'568.00	421'760.00	342'571	178'446	307'420.00	518'347.00
9610 Zinsen	22'360.28	10'497.06	27'038	15'100	25'455.63	15'365.89
9630 Liegenschaften des Finanzvermögens	0.00	0.00	0	0	0.00	0.00
9639 Gewinne, Verluste, Wertberichtigungen auf Liegenschaften FV	0.00	0.00	0	0	0.00	0.00
9690 Finanzvermögen, Übriges	0.00	0.00	0	0	0.00	0.00
9710 Rückverteilungen aus CO2-Abgabe	0.00	1'014.50	0	2'000	0.00	2'270.85
9950 Neutrale Aufwendungen und Erträge	0.00	0.00	0	0	0.00	0.00
9951 Zweckgebundene Zuwendungen	0.00	0.00	0	0	0.00	0.00
Total Aufwand / Ertrag	3'507'217.85	3'828'457.45	3'888'273	3'642'696	3'834'809.94	3'986'441.70
Ertragsüberschuss / Aufwandüberschuss	321'239.60	0.00	0	245'577	151'631.76	0.00
Total	3'828'457.45	3'828'457.45	3'888'273	3'888'273	3'986'441.70	3'986'441.70

Erfolgsrechnung

Einzelkonten nach Funktionen		Rechnung 2020		Budget 2020		Rechnung 2019	
		Aufwand	Ertrag	Aufwand	Ertrag	Aufwand	Ertrag
3	KIRCHE	3'122'588.16	109'564.70	3'503'164	110'700	3'506'495.18	145'641.56
	Nettoergebnis		3'013'023.46		3'392'464		3'360'853.62
3500	Behörden; Verwaltung, Pfarrei	614'228.70	18'024.95	654'085	18'000	695'035.66	25'791.51
	Nettoergebnis		596'203.75		636'085		669'244.15
3000.01	Entschädigungen Kirchenpflege	67'600.05		67'000		58'900.00	
3000.02	Entschädigungen RPK	2'600.00		2'600		2'600.00	
3000.03	Tag- und Sitzungsgelder Kirchenpflege	27'440.00		30'000		31'980.00	
3000.04	Tag- und Sitzungsgelder RPK	1'280.00		1'800		1'440.00	
3000.05	Tag- und Sitzungsgelder weitere Kommissionen	460.00		1'000		1'960.00	
3010.00	Löhne Verwaltungs- und Betriebspersonal	208'938.10					
3010.01	Löhne Sekretariat WE			99'836		110'543.35	
3010.02	Löhne Sekretariat GO			69'436		75'431.55	
3010.04	Löhne Hausangestellte			37'401		36'992.15	
3050.00	AG-Beiträge AHV, IV, EO, ALV, Verwaltungskosten	18'046.00		20'691		17'290.70	
3052.00	AG-Beiträge an Pensionskasse	21'184.20		17'092		16'938.70	
3053.00	AG-Beiträge an Unfall- und Haftpflichtversicherungen	2'120.30		1'303		2'250.90	
3053.01	Kollektiv-Unfall Schüler/Begleiter	1'265.00		1'300		800.00	
3054.00	AG-Beiträge an Familienausgleichskasse	3'299.25		3'776		3'688.00	
3055.00	AG-Beiträge an Krankentaggeldversicherungen	886.75		2'760		2'849.30	
3090.00	Aus- und Weiterbildungskosten	215.40		2'000		813.10	
3099.00	Übriger Personalaufwand	2'934.55		3'000		6'619.50	
3100.01	Büromaterial/Drucksachen WE	6'851.45		6'000		9'890.25	
3100.02	Büromaterial/Drucksachen GO	5'014.25		3'500		5'531.50	
3101.01	Betriebs- und Verbrauchsmaterial SF	902.00					
3101.02	Betriebs- und Verbrauchsmaterial GO	3'835.15					
3101.03	Betriebs- und Verbrauchsmaterial HG	1'654.65					
3102.01	Inserate (ohne Stelleninserate)	6'306.20		10'150		15'832.05	
3102.02	Aufwand Pfarreipost	32'601.30		36'000		34'492.45	
3103.01	Fachliteratur, Zeitschriften WE	1'161.20		1'000		394.95	
3103.02	Fachliteratur, Zeitschriften GO	396.55		640		738.15	
3110.01	Anschaffungen Mobiliar SF	549.60		1'000		9'234.55	
3110.02	Anschaffungen Mobiliar GO	177.30		1'000		5'614.70	
3110.03	Anschaffungen Mobiliar HG	428.90		2'000		16'152.25	

Erfolgsrechnung

Einzelkonten nach Funktionen	Rechnung 2020		Budget 2020		Rechnung 2019	
	Aufwand	Ertrag	Aufwand	Ertrag	Aufwand	Ertrag
3113.00 Anschaffung Hardware	3'566.15		4'000		7'490.70	
3118.00 Anschaffung von immateriellen Anlagen	358.00		1'000		317.47	
3130.01 Telefon, Internet, Radio, TV	9'318.85		11'530		10'059.75	
3130.02 Porto WE	102.95		8'000		8'778.55	
3130.03 Porto GO	3'824.00		3'500		3'429.40	
3130.04 Bank- und Postcheckgebühren	166.65		500		164.05	
3130.05 Gräberunterhalt	473.55		600		517.00	
3130.06 Weitere Gebühren			900			
3130.07 Rechnungsführung	28'000.00		28'000		28'000.00	
3130.08 Finanztechnische Prüfung	2'550.00		1'800		3'750.00	
3130.09 Archivbewirtschaftung			1'000			
3134.00 Sachversicherungsprämien	17'754.20		18'000		17'203.20	
3150.01 Unterhalt Mobiliar SF	818.75		1'850		1'361.85	
3150.02 Unterhalt Mobiliar GO	1'528.90		4'450		3'634.30	
3150.03 Unterhalt Mobiliar HG	3'086.40		4'850		6'453.70	
3150.04 Unterhalt Kopiergeräte	3'500.40		6'100		5'881.50	
3153.00 Unterhalt Hardware	665.55		1'000		651.25	
3158.00 Unterhalt immaterielle Anlagen	19'276.40		24'720		21'728.69	
3170.00 Spesen und Reisekosten	264.20		300		86.00	
3170.01 Spesen Kirchenpflege	3'973.90		7'500		9'532.40	
3170.02 Spesen RPK			1'500		909.40	
3199.00 Übriger Betriebsaufwand			3'000		300.00	
3612.10 Entschädigung für Steuerbezug natürliche Personen	78'037.95		82'300		77'628.30	
3612.11 Entschädigung für Steuerbezug juristische Personen	18'813.75		15'400		18'180.05	
4240.01 Provision auf Quellensteuerbezug		134.15		-400		112.15
4260.01 Rückerstattung Anteil Pfarrhaushalt		17'520.00		18'200		17'520.00
4260.02 Rückerstattungen Porto, Fotokopien, Telefonkosten		370.80		200		151.10
4499.00 Übriger Finanzertrag						8'008.26
3501 Gottesdienst	655'203.20	3'609.90	691'069	7'100	647'718.63	22'567.60

Erfolgsrechnung

Einzelkonten nach Funktionen	Rechnung 2020		Budget 2020		Rechnung 2019	
	Aufwand	Ertrag	Aufwand	Ertrag	Aufwand	Ertrag
Nettoergebnis		651'593.30		683'969		625'151.03
3010.10 Löhne Seelsorger	503'895.15					
3010.11 Lohn Pfarrer			135'203		122'144.05	
3010.12 Lohn Vikar			101'965		89'302.10	
3010.13 Löhne Aushilfen im Verkündigungsdienst	2'764.85		13'200		9'287.80	
3010.14 Lohn Pastoralassistent, Diakon			213'018		212'359.25	
3010.15 Löhne Priesterliche Dienste			55'019		55'995.95	
3010.16 Dienstaltersgeschenke	5'595.10		8'000			
3010.19 Unfall-/Krankentaggelder					-3'738.60	
3040.00 zusätzliche Familenzulagen gemäss AO	4'800.00		3'600		3'600.00	
3050.00 AG-Beiträge AHV, IV, EO, ALV, Verwaltungskosten	32'030.70		33'743		29'771.00	
3052.00 AG-Beiträge an Pensionskasse	54'930.65		55'290		52'488.10	
3053.00 AG-Beiträge an Unfall- und Haftpflichtversicherungen	4'858.25		3'151		4'260.15	
3054.00 AG-Beiträge an Familienausgleichskasse	5'928.10		6'158		5'570.10	
3055.00 AG-Beiträge an Krankentaggeldversicherungen	2'993.40		6'672		6'866.30	
3090.00 Aus- und Weiterbildungskosten	1'021.40		6'100		5'966.80	
3099.00 Übriger Personalaufwand	806.00		250		392.25	
3101.11 Kirchenschmuck SF	3'507.50		3'100		3'283.60	
3101.12 Kirchenschmuck GO	2'250.00		3'300		3'000.00	
3101.13 Kirchenschmuck HG	3'319.60		4'300		4'122.70	
3101.14 Hostien, Kerzen, Messwein WE	5'696.25		11'900		21'136.10	
3101.15 Hostien, Kerzen, Messwein GO	2'052.35		3'100		3'062.40	
3101.16 Erinnerungsgaben WE	1'221.95		1'500		2'757.55	
3101.17 Erinnerungsgaben GO	164.20		600		598.40	
3112.11 Anschaffung von Paramenten, kirchlichen Gewändern	683.55					
3119.11 Anschaffung von Kultusgegenständen	98.00				940.90	
3152.11 Unterhalt von Paramenten, kirchlichen Gewändern WE	903.10		3'300		-2'796.47	
3152.12 Unterhalt von Paramenten, kirchlichen Gewändern GO	559.95		800		554.10	
3152.13 Unterhalt Erstkommunionkleider WE	1'574.15		1'650		1'438.45	
3152.14 Unterhalt Erstkommunionkleider GO			450		542.80	
3159.11 Unterhalt von Kultusgegenständen WE			2'250		912.05	
3170.00 Spesen und Reisekosten	13'549.00		13'450		13'900.8	
4240.11 Vermietung von Erstkommunionkleidern WE		1'510.00		1'650		1450
4240.12 Vermietung von Erstkommunionkleidern GO				450		600

Erfolgsrechnung

Einzelkonten nach Funktionen	Rechnung 2020		Budget 2020		Rechnung 2019	
	Aufwand	Ertrag	Aufwand	Ertrag	Aufwand	Ertrag
4390.00		2'099.90		5'000		350
4631.00						20167.6
3502	Diakonie und Seelsorge	281'103.80	381'635		344'927.66	
	Nettoergebnis			381'635		344'927.66
3010.20	Löhne Diakone	164'434.40				
3010.21	Lohn Jugendarbeiter		90'949		60'326.90	
3010.22	Löhne Praktikanten und Aushilfen				1'083.35	
3010.23	Lohn Sozialarbeiter		86'286		85'309.90	
3010.29	Unfall-/Krankentaggelder				-2'088.35	
3040.00	zusätzliche Familienzulagen gemäss AO				2'280.00	
3050.00	AG-Beiträge AHV, IV, EO, ALV, Verwaltungskosten	10'753.40	11'653		9'493.05	
3052.00	AG-Beiträge an Pensionskasse	15'919.10	19'493		15'820.25	
3053.00	AG-Beiträge an Unfall- und Haftpflichtversicherungen	1'556.80	1'088		1'272.90	
3054.00	AG-Beiträge an Familienausgleichskasse	1'964.25	2'127		1'750.80	
3055.00	AG-Beiträge an Krankentaggeldversicherungen	1'021.65	2'304		1'858.60	
3090.00	Aus- und Weiterbildungskosten		2'400		1'500.00	
3091.00	Personalwerbung				1'330.80	
3099.00	Übriger Personalaufwand	95.00			620.00	
3103.00	Fachliteratur, Zeitschriften	2'233.60	2'800		1'995.80	
3170.00	Spesen und Reisekosten	912.20	2'100		1'184.50	
3171.21	Pfarrreianlässe WE	1'081.00	8'295		23'060.90	
3171.22	Pfarrreianlässe GO	2'223.65	5'800		12'459.50	
3636.21	Beitrag an Pfarreirat WE	4'184.00	26'000		25'000.00	
3636.22	Beitrag an Pfarreirat GO	4'374.00	11'900		9'300.00	
3636.23	Beitrag an Jugendarbeit WE	357.95	16'000		14'614.73	
3636.24	Beitrag an Ministranten WE	3'484.75	6'000		5'685.88	
3636.25	Beitrag an Ministranten GO	938.60	3'540		2'651.75	
3636.26	Beitrag an Jubla GO	3'500.00	3'500		3'500.00	
3636.27	Beitrag an Sozialarbeit	13'312.00	19'600		15'217.35	
3636.28	Beitrag an MCLI, Pfarrreiativitäten	4'229.05	7'000		7'859.05	
3636.29	Beitrag an Frauenforum Wetzikon	700.00	700		700.00	
3636.30	Beitrag an Frauenverein Seegräben	500.00	500		500.00	
3636.31	Beiträge an verschiedene Institutionen Inland	21'400.00	23'600		19'800.00	

Erfolgsrechnung

Einzelkonten nach Funktionen		Rechnung 2020		Budget 2020		Rechnung 2019	
		Aufwand	Ertrag	Aufwand	Ertrag	Aufwand	Ertrag
3636.33	Beitrag an Jugendarbeit GO	6'770.80		10'000			
3638.00	Beiträge an verschiedene Institutionen Ausland	15'157.60		18'000		20'840.00	
3503	Bildung	419'180.49	5'205.05	508'585	4'000	482'003.18	4'976.70
	Nettoergebnis		413'975.44		504'585		477'026.48
3010.31	Löhne Katecheten und Aushilfen	284'437.80		318'533		316'763.80	
3010.32	Löhne HGU	51'576.70		50'869		46'501.70	
3010.33	Dienstaltersgeschenke	2'857.70		2'900			
3010.34	HGU Jahresbeitrag					2'938.20	
3040.00	zusätzliche Familienzulagen gemäss AO					270.00	
3050.00	AG-Beiträge AHV, IV, EO, ALV, Verwaltungskosten	19'694.85		24'479		20'622.80	
3052.00	AG-Beiträge an Pensionskasse	28'161.40		29'700		32'639.00	
3053.00	AG-Beiträge an Unfall- und Haftpflichtversicherungen	2'787.95		2'286		2'847.50	
3054.00	AG-Beiträge an Familienausgleichskasse	3'596.50		4'468		3'796.90	
3055.00	AG-Beiträge an Krankentaggeldversicherungen	1'772.30		4'840		4'561.85	
3090.00	Aus- und Weiterbildungskosten	1'690.00		4'850		3'364.10	
3099.00	Übriger Personalaufwand	352.00		300		480.00	
3104.31	Unterrichtsmaterial und Lehrmittel WE	5'091.25		6'000		5'039.60	
3104.32	Unterrichtsmaterial und Lehrmittel GO	1'160.60		2'700		1'372.40	
3104.33	HGU Unterricht	5'902.35		7'850		4'274.05	
3104.34	Kath. Oberstufenunterricht KathU	1'303.05		4'000		5'579.75	
3104.35	Firmkatechese WE	4'787.19		7'500		6'120.65	
3104.36	Firmweg GO	1'868.05		7'600		4'592.63	
3104.37	Firmweg I					635.70	
3170.00	Spesen und Reisekosten	1'781.85		2'860		2'324.55	
3171.31	Firmreise			21'000		14'055.00	
3171.32	Jugendwallfahrt Medjugorje/Wochenende Quarten	208.95		2'200			
3171.33	Sonderprojekte Mittelstufe WE			1'000		1'001.45	
3171.34	Weekend- und Projektstage GO	150.00		1'050		407.45	
3631.31	Beiträge an kantonalen Berufsbildungsfonds			1'600		1'814.10	
4632.00	Beiträge von Kirchgemeinden und Zweckverbänden		5'205.05		4'000		4'976.70
3504	Kultur	179'094.00		250'922		253'408.00	
	Nettoergebnis		179'094.00		250'922		253'408.00

Erfolgsrechnung

Einzelkonten nach Funktionen		Rechnung 2020		Budget 2020		Rechnung 2019	
		Aufwand	Ertrag	Aufwand	Ertrag	Aufwand	Ertrag
3010.41	Löhne Organisten und Aushilfen	114'110.45		126'809		124'076.60	
3010.42	Löhne Chorleiter und Aushilfen	38'780.25		55'763		57'539.30	
3010.43	Dienstaltersgeschenke					9'579.10	
3010.44	Kirchenmusiker und Gastchöre mit AHV	770.00					
3010.49	Unfall-/Krankentaggelder	-10'839.80					
3050.00	AG-Beiträge AHV, IV, EO, ALV, Verwaltungskosten	7'467.90		12'195		10'027.50	
3052.00	AG-Beiträge an Pensionskasse	9'836.00		16'546		5'190.00	
3053.00	AG-Beiträge an Unfall- und Haftpflichtversicherungen	929.80		1'139		1'165.30	
3054.00	AG-Beiträge an Familienausgleichskasse	1'365.10		2'226		1'849.00	
3055.00	AG-Beiträge an Krankentaggeldversicherungen	667.95		2'411		2'036.00	
3090.00	Aus- und Weiterbildungskosten			500		500.00	
3091.00	Personalwerbung	605.00					
3099.00	Übriger Personalaufwand	20.00		300		100.00	
3103.00	Fachliteratur, Zeitschriften					68.00	
3130.41	Kirchenmusiker und Gastchöre	2'720.00		6'290		8'460.00	
3170.00	Spesen und Reisekosten	234.00		1'068		364.00	
3636.41	Beiträge an Cäcilienchor WE	6'591.70		18'600		18'530.80	
3636.42	Beiträge an Cäcilienchor GO	5'835.65		7'075		13'922.40	
3506	Kirchliche Liegenschaften	973'777.97	82'724.80	1'016'868	81'600	1'083'402.05	92'305.75
	Nettoergebnis		891'053.17		935'268		991'096.30
3010.61	Löhne Sakristane/Hauswarte	333'970.25		330'924		246'861.45	
3010.62	Löhne Aushilfen Sakristane/Hauswarte	64'937.65		81'352		187'817.70	
3010.63	Dienstaltersgeschenke					854.25	
3010.69	Unfall-/Krankentaggelder	-2'402.95				-3'353.00	
3040.00	zusätzliche Familienzulagen gemäss AO	3'600.00				3'600.00	
3050.00	AG-Beiträge AHV, IV, EO, ALV, Verwaltungskosten	25'496.35		28'176		26'375.05	
3052.00	AG-Beiträge an Pensionskasse	36'178.80		36'578		36'126.05	
3053.00	AG-Beiträge an Unfall- und Haftpflichtversicherungen	3'490.40		2'631		3'280.35	
3054.00	AG-Beiträge an Familienausgleichskasse	4'655.85		5'142		4'871.10	
3055.00	AG-Beiträge an Krankentaggeldversicherungen	1'157.80		5'571		4'169.55	
3090.00	Aus- und Weiterbildungskosten	2'000.00		2'230		390.00	
3099.00	Übriger Personalaufwand	231.00				260.00	
3101.61	Betriebs- und Verbrauchsmaterial SF	3'000.10		4'500		2'648.75	

Erfolgsrechnung

Einzelkonten nach Funktionen	Rechnung 2020		Budget 2020		Rechnung 2019	
	Aufwand	Ertrag	Aufwand	Ertrag	Aufwand	Ertrag
3101.62 Betriebs- und Verbrauchsmaterial GO	5'473.00		5'800		5'588.85	
3101.63 Betriebs- und Verbrauchsmaterial HG	4'161.25		8'000		3'035.20	
3111.00 Anschaffungen Geräte für den Liegenschaftenunterhalt	2'820.95		2'500		1'001.10	
3120.61 Wasser, Energie, Heizmaterial, Abwasser, Kehricht SF	23'766.00		19'800		23'116.20	
3120.62 Wasser, Energie, Heizmaterial, Abwasser, Kehricht GO	16'420.20		14'800		15'770.45	
3120.63 Wasser, Energie, Heizmaterial, Abwasser, Kehricht HG	30'959.05		47'950		42'954.40	
3132.00 Honorare externe Berater, Gutachter, Fachexperten etc.	7'840.55				24'717.15	
3134.00 Sachversicherungsprämien	7'061.20		7'100		7'042.45	
3144.61 Unterhalt Liegenschaften SF	8'778.35		5'850		15'744.80	
3144.62 Unterhalt Liegenschaften GO	22'492.25		11'930		17'900.30	
3144.63 Unterhalt Liegenschaften HG	13'850.80		18'600		20'810.05	
3160.61 Baurechtszins Stiftung GO	7'300.00		7'300		7'300.00	
3161.01 Mieten, Benutzungskosten fremder Liegenschaften	100.00					
3170.00 Spesen und Reisekosten	2'981.00		2'800		3'905.70	
3300.40 Planmässige Abschreibungen Hochbauten VV	343'458.12		367'334		380'614.15	
4260.00 Rückerstattungen Dritter		982.15				10'374.00
4470.61 Mieten Pfarrhaus Guldisloo		22'920.00		22'900		22'920.00
4470.62 Mieten Wohnung GO		16'200.00		16'200		16'200.00
4470.63 Mieten Wohnung HG		19'200.00		19'200		11'200.00
4472.61 Ertrag Pfarrsaal Guldisloo		1'115.00		300		670.00
4472.62 Ertrag Pfarreizentrum Gossau		372.50		2'000		1'483.75
4472.63 Ertrag Pfarreizentrum Heilig Geist		16'175.15		16'000		23'066.00
4612.00 Entschädigungen von Gemeinden		5'760.00		5'000		6'392.00
9 FINANZEN UND STEUERN	384'629.69	3'718'892.75	385'109	3'531'996	328'314.76	3'840'800.14
Nettoergebnis	3'334'263.06		3'146'887		3'512'485.38	

Erfolgsrechnung

Einzelkonten nach Funktionen		Rechnung 2020		Budget 2020		Rechnung 2019	
		Aufwand	Ertrag	Aufwand	Ertrag	Aufwand	Ertrag
9100	Allgemeine Kirchgemeindesteuern	34'701.41	3'285'621.19	15'500	3'336'450	-4'560.87	3'304'816.40
	Nettoergebnis	3'250'919.78		3'320'950		3'309'377.27	
3181.01	Abschreibungen und Erlasse auf Steuern nat. Personen	23'409.78		15'500		2'803.52	
3181.02	Abschreibungen und Erlasse auf Steuern jur. Personen	11'291.63				-7'364.39	
4000.00	Einkommenssteuern natürliche Personen Rechnungsjahr		2'133'293.01		2'167'800		2'099'613.66
4000.10	Einkommenssteuern natürliche Personen früherer Jahre		232'509.66		220'300		214'452.98
4000.20	Nachsteuern Einkommenssteuern natürliche Personen		13'221.59		13'500		24'294.75
4000.40	Aktive Steuerauscheidungen Einkommen nat. Personen		64'781.70		40'200		51'566.80
4000.50	Pass. Steuerauscheidungen Einkommen nat. Personen		-60'877.45		-46'300		-39'230.85
4001.00	Vermögenssteuern natürliche Personen Rechnungsjahr		230'977.94		243'000		228'141.64
4001.10	Vermögenssteuern natürliche Personen früherer Jahre		29'377.39		22'500		16'698.22
4001.20	Nachsteuern Vermögenssteuern natürliche Personen		4'084.12		5'000		17'652.19
4001.40	Aktive Steuerauscheidungen Vermögen nat. Personen		13'811.50		7'100		8'708.55
4001.50	Pass. Steuerauscheidungen Vermögen nat. Personen		-16'967.85		-10'100		-9'293.55
4002.00	Quellensteuern natürliche Personen		35'392.18		61'500		68'741.20
4010.00	Gewinnsteuern juristische Personen Rechnungsjahr		380'753.67		412'900		410'824.63
4010.10	Gewinnsteuern juristische Personen früherer Jahre		70'674.62		79'800		80'666.88
4010.20	Nachsteuern Gewinnsteuern juristische Personen						260.27
4010.40	Aktive Steuerauscheidungen Gewinn jur. Personen		122'880.45		61'000		84'337.15
4010.50	Passive Steuerauscheidungen Gewinn jur. Personen		-42'498.55		-20'000		-23'594.35
4010.60	Pauschale Steueranrechnung JP		-25.65				
4011.00	Kapitalsteuern juristische Personen Rechnungsjahr		63'753.53		61'050		58'395.42
4011.10	Kapitalsteuern juristische Personen früherer Jahre		9'435.63		17'150		6'430.22
4011.20	Nachsteuern Kapitalsteuern juristische Personen						207.84
4011.40	Aktive Steuerauscheidungen Kapital jur. Personen		12'451.65		5'050		7'909.85
4011.50	Passive Steuerauscheidungen Kapital jur. Personen		-11'407.95		-5'000		-1'967.10
9300	Finanzierung der Kantonalkirche und Finanzausgleich	327'568.00	421'760.00	342'571	178'446	307'420.00	518'347.00
	Nettoergebnis	94'192.00			164'125	210'927.00	
3631.00	Beitrag an die Zentralkasse	327'568.00		342'571		307'420.00	
4621.60	Normaufwandsausgleich		421'760.00		178'446		518'347.00
9610	Zinsen	22'360.28	10'497.06	27'038	15'100	25'455.63	15'365.89

Erfolgsrechnung

Einzelkonten nach Funktionen		Rechnung 2020		Budget 2020		Rechnung 2019	
		Aufwand	Ertrag	Aufwand	Ertrag	Aufwand	Ertrag
	Nettoergebnis		11'863.22		11'938		10'089.74
3401.00	Verzinsung Finanzverbindlichkeiten	16'788.00		17'838		17'714.55	
3499.10	Vergütungszinsen auf Steuern natürliche Personen	4'399.92		7'600		4'713.84	
3499.11	Vergütungszinsen auf Steuern juristische Personen	1'172.36		1'600		3'027.24	
4401.10	Zinsen auf Steuerforderungen natürliche Personen		8'868.00		15'100		12'058.17
4401.11	Zinsen auf Steuerforderungen juristische Personen		1'629.06				3'307.72
9710	Rückverteilungen aus CO2-Abgabe		1'014.50		2'000		2'270.85
	Nettoergebnis	1'014.50		2'000		2'270.85	
4699.10	Rückverteilung CO2-Abgabe		1'014.50		2'000		2'270.85
9999	Abschluss						
	Nettoergebnis	321'239.60	321'239.60	245'577	245'577	151'631.76	151'631.76
9000.00	Ertragsüberschuss		321'239.60	245'577			151'631.76
9001.00	Aufwandüberschuss	321'239.60			245'577	151'631.76	

Investitionsrechnung Verwaltungsvermögen

Einzelkonten nach Funktionen		Rechnung 2020		Budget 2020		Rechnung 2019	
		Ausgaben	Einnahmen	Ausgaben	Einnahmen	Ausgaben	Einnahmen
3	Kirchenwesen und religiöse Angelegenheiten	28'142.40	28'142.40	416'600	416'600	471.75	19'857.60
	Nettoergebnis		28'142.40		416'600	19'385.85	
3506	Kirchliche Liegenschaften	28'142.40	28'142.40	416'600	416'600	19'857.60	19'857.60
	Nettoergebnis		28'142.40		416'600	19'385.85	
5040.01	Guldisloo			100'000			
5040.02	Hochbauten Gossau	12'980.00		305'000			
5040.03	Pfarrzentrum HG	15'162.40		11'600		471.75	
5040.03	Investitionsbeiträge von Kantonen						19'857.60
9	Finanzen und Steuern		28'142.40		416'600	19'857.60	471.75
	Nettoausgaben	28'142.40		416'600			19'385.85
9999	Abschluss		28'142.40		416'600	19'857.60	471.75
	Nettoergebnis	28'142.40		416'600			19'385.85
5900.00	Passivierung Einnahmen					19'857.60	
6900.00	Aktivierung Ausgaben		28'142.40		416'600		471.75

* Sperrvermerk gemäss § 20 FKG: Die rechtskräftige Bewilligung der Stimmberechtigten steht noch aus.

Investitionsrechnung Finanzvermögen

Einzelkonten nach Funktionen		Rechnung 2020		Budget 2020		Rechnung 2019	
		Ausgaben	Einnahmen	Ausgaben	Einnahmen	Ausgaben	Einnahmen
9	Finanzen und Steuern	0.00	0.00	0	0	0.00	0.00
	Nettoergebnis		0.00		0		0.00
9630	Liegenschaften des Finanzvermögens	0.00	0.00	0	0	0.00	0.00
	Nettoergebnis		0.00		0		0.00
7000.00	Investitionen in Grundstücke	0.00		0		0.00	
7040.00	Investitionen in Gebäude	0.00		0		0.00	
7200.00	Erwerbs- und Verkaufsnebenkosten von Grundstücken	0.00		0		0.00	
8000.00	Verkauf von Grundstücken		0.00		0		0.00
8040.00	Verkauf von Gebäuden		0.00		0		0.00
8240.00	Beiträge Dritter für Gebäude		0.00		0		0.00
9999	Abschluss	0.00	0.00	0	0	0.00	0.00
	Nettoergebnis		0.00		0		0.00
7990.00	Abgang Sachanlagen FV	0.00		0		0.00	
8990.00	Zugang Sachanlagen FV		0.00		0		0.00

Bilanz

Bilanz		1.1.2020	31.12.2020
1	Aktiven	5'238'497.93	5'500'023.78
10	Finanzvermögen	1'812'497.93	2'389'339.50
100	Flüssige Mittel und kurzfristige Geldanlagen	679'895.72	1'193'917.67
1002	Bank	679'895.72	1'193'917.67
1002.01	Bank Avera, KK 20 2.527.301.09	664'368.70	1'159'212.59
1002.10	Konten Kirchliche Gruppierungen	15'527.02	34'705.08
101	Forderungen	1'129'353.91	1'169'567.03
1010	Forderungen aus Lieferungen an Leist. ggü. Dritten	551'239.93	14'830.10
1010.00	Forderungen Sammelkonto	551'239.93	14'830.10
1012	Steuerforderungen	569'722.03	515'556.24
1012.00	Forderungen allgemeine Gemeindesteuern	569'722.03	515'556.24
1019	Übrige Forderungen	8'391.95	639'180.69
1019.10	Guthaben bei Sozialversicherungsanstalt		6'018.75
1019.11	Guthaben bei Personalvorsorgeeinrichtungen	6'846.50	6'737.50
1019.12	Guthaben bei Kranken- und Unfallversicherungen	1'545.45	500.15
1019.90	Guthaben Frankiermaschine		169.00
1019.91	Guthaben Steuerablieferungen		625'755.29
104	Aktive Rechnungsabgrenzungen	3'248.30	25'854.80
1041	Sach- und übriger Betriebsaufwand	3'248.30	25'854.80
1041.00	Aktive RA Sach- und übriger Betriebsaufwand	3'248.30	25'854.80

Bilanz		1.1.2020	31.12.2020
14	Verwaltungsvermögen	3'426'000.00	3'110'684.28
140	Sachanlagen VV	3'426'000.00	3'110'684.28
1404	Hochbauten	3'426'000.00	3'097'704.28
1404.00	Hochbauten allgemeiner Haushalt		15'162.40
1404.09	WB Hochbauten allgemeiner Haushalt		-758.12
1404.90	Hochbauten VV (HRM1)	3'426'000.00	3'083'300.00
1407	Anlagen im Bau VV		12'980.00
1407.00	Anlagen im Bau allgemeiner Haushalt		12'980.00
2	Passiven	5'238'497.93	5'500'023.78
20	Fremdkapital	2'911'871.25	2'852'157.50
200	Laufende Verbindlichkeiten	305'791.35	149'729.05
2000	Lauf. Verb. aus Lieferungen u. Leistungen v. Dritten	176'061.45	49'481.80
2000.00	Kreditoren Sammelkonto	176'061.45	49'481.80
2002	Steuern	129'316.40	96'886.70
2002.00	Verpflichtungen aus allgemeinen Gemeindesteuern	129'316.40	96'886.70
2005	Interne Kontokorrente	413.50	3'360.55
2005.01	Abrechnungskonto Quellensteuern	413.50	3'360.55
201	Kurzfristige Finanzverbindlichkeiten	500'000.00	500'000.00
2011	Verb. ggü. Gemeinwesen und Gemeindezweckverbänden	500'000.00	500'000.00
2011.00	Kurzfristiges Darlehen Pfarrkirchenstiftung	500'000.00	500'000.00
204	Passive Rechnungsabgrenzung	31'030.30	128'643.20
2041	Sach- und übriger Betriebsaufwand	31'030.30	19'455.20
2041.00	Passive RA Sach- und übriger Betriebsaufwand	31'030.30	19'455.20

Bilanz		1.1.2020	31.12.2020
2043	Transfers der Erfolgsrechnung		109'188.00
2043.00	Passive RA Transfers der Erfolgsrechnung		109'188.00
205	Kurzfristige Rückstellungen	15'049.60	13'785.25
2050	Kurzfr. Rückst. aus Mehrleistungen des Personals	15'049.60	13'785.25
2050.00	Kurzfristige Rückstellungen aus Mehrleistungen des Personals	15'049.60	13'785.25
206	Langfristige Finanzverbindlichkeiten	2'060'000.00	2'060'000.00
2064	Darlehen	2'060'000.00	2'060'000.00
2064.01	Darlehen Kirchenstiftung Wetzikon	2'000'000.00	2'000'000.00
2064.02	Darlehen Kirchenstiftung Gossau	60'000.00	60'000.00
29	Eigenkapital	2'326'626.68	2'647'866.28
299	Bilanzüberschuss /-fehlbetrag	2'326'626.68	2'647'866.28
2990	Jahresergebnis	151'631.76	321'239.60
2990.00	Jahresergebnis	151'631.76	321'239.60
2999	Kumulierte Ergebnisse der Vorjahre	2'174'994.92	2'326'626.68
2999.00	Kumulierte Ergebnisse der Vorjahre	2'174'994.92	2'326'626.68