

Jahresrechnung 2022

Ablieferung an Kirchenpflege	9. April 2023
Abnahmebeschluss Kirchenpflege	19. April 2023
Ablieferung an Rechnungsprüfungskommission	20. April 2023
Abnahmebeschluss Rechnungsprüfungskommission	2. Mai 2023
Abnahmebeschluss Kirchgemeindeversammlung	21. Juni 2023
Veröffentlichung	28. Juni 2023

Inhaltsverzeichnis

	Seite
Bericht, Anträge und Beschlüsse	
1	Schwerpunkte der Kirchenpflege 1 - 4
2	Anträge und Beschlüsse 5 - 7
3	Kurzbericht der Prüfstelle zur finanztechnischen Prüfung 8 - 9
4	Vollständigkeitserklärung 10 - 10
Jahresrechnung - Finanzbericht	
5	Finanzierung 11 - 12
6	Erfolgsrechnung 13 - 13
7	Investitionsrechnungen 14 - 15
8	Bilanz 16 - 17
9	Geldflussrechnung 18 - 19
10	Anhang 20 - 37
Grundlagen und Grundsätze der Rechnungslegung	
	Angewandtes Regelwerk 20 - 20
	Rechnungslegungs-, Bilanzierungs- und Bewertungsgrundsätze 20 - 22
	Kirchgemeinde und Pfarrkirchenstiftung 23 - 24
Finanzinformationen	
	Ausgewählte Positionen des Finanzvermögens 25 - 25
	Eventualforderungen 26 - 26
	Anlagenspiegel Finanzvermögen 27 - 27
	Anlagenspiegel Verwaltungsvermögen 28 - 28
	Abschreibungstabelle Verwaltungsvermögen HRM1 28 - 29
	Beteiligungsspiegel 30 - 30

Ausgewählte Positionen des Fremdkapitals	31 - 31
Gewährleistungsspiegel / Eventualverpflichtungen	32 - 32
Rückstellungsspiegel	33 - 34
Eigenkapitalnachweis	35 - 35
Sonderrechnungen	36 - 36
Finanzkennzahlen	37 - 37
Kreditrechtliche Angaben	
Verpflichtungskredite	38 - 38

Jahresrechnung - Details zum Finanzbericht		
11	Erläuterungen zur Erfolgs- und Investitionsrechnung	39 - 43
12	Erfolgsrechnung	44 - 52
13	Investitionsrechnung Verwaltungsvermögen	53 - 53
14	Investitionsrechnung Finanzvermögen	54 - 54
15	Bilanz	55 - 57

Kontakt

Römisch-katholische Kirchgemeinde
 Wetzikon Gossau Seegräben
 Langfurrenstrasse 10
 8620 Wetzikon

Vorsteher Ressort Finanzen

Anton Zweifel

Bereichsleiter Finanzen

Tobias Müntener

Telefon

044 936 55 39

E-Mail

tobias.muentener@gossau-zh.ch

Bericht, Anträge und Beschlüsse

Schwerpunkte der Kirchenpflege

- a. Nachträgliche Einbussen wegen Covid-19 trafen nicht ein. Im Gegenteil: Es ergaben sich Steuermehreinnahmen von über Fr. 300'000.-. Zusammen mit dem höheren Normaufwandsausgleich von beinahe Fr. 100'000.- und den kleiner anfallenden Lohnkosten erklärt sich der sehr grosse Überschuss von mehr als Fr. 500'000.-.
- b. Die beiden Kirchenstandorte in Wetzikon bleiben bestehen.
- c. Die Vorarbeiten für die Sanierung der Heilig-Geist Kirche sind in vollem Gange.
- d. Unsere Kirchgemeinde zählt zu den finanz-/steuerschwächeren Kirchgemeinden im Kanton Zürich. Deshalb können wir vom Finanzausgleich sehr profitieren.

Antrag der Kirchenpflege


- 1 Die Kirchenpflege hat die Jahresrechnung 2022 der Kirchgemeinde Wetzikon geprüft und für richtig befunden.
- 2 Die Jahresrechnung 2022 der Kirchgemeinde Wetzikon weist folgende Eckdaten aus:

Erfolgsrechnung	Gesamtaufwand	CHF	3'526'539.56
	Gesamtertrag	CHF	4'064'496.22
	Ertragsüberschuss	CHF	537'956.66
Investitionsrechnung Verwaltungsvermögen	Ausgaben Verwaltungsvermögen	CHF	62'349.00
	Einnahmen Verwaltungsvermögen	CHF	22'522.55
	Nettoinvestitionen Verwaltungsvermögen	CHF	-39'826.45
Investitionsrechnung Finanzvermögen	Ausgaben Finanzvermögen	CHF	0.00
	Einnahmen Finanzvermögen	CHF	0.00
	Nettoinvestitionen Finanzvermögen	CHF	0.00
Bilanz	Bilanzsumme	CHF	6'280'074.25

Der Ertragsüberschuss der Erfolgsrechnung wird dem zweckfreien Eigenkapital zugewiesen.
Dadurch erhöht sich der Bilanzüberschuss auf CHF 3'423'984.64.

- 3 Die Kirchenpflege beantragt der Kirchgemeindeversammlung die Jahresrechnung 2022 der Kirchgemeinde Wetzikon zu genehmigen.

8620 Wetzikon, 19. April 2023
Kirchenpflege Wetzikon


Martin Mohr
Präsident


Anton Zweifel
Finanzvorsteher

Antrag der Rechnungsprüfungskommission

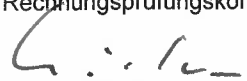
- 1 Die Rechnungsprüfungskommission hat die Jahresrechnung 2022 der Kirchgemeinde Wetzikon in der von der Kirchenpflege beschlossenen Fassung vom 19. April 2023 geprüft. Die Jahresrechnung weist folgende Eckdaten aus:


Erfolgsrechnung	Gesamtaufwand	CHF	3'526'539.56
	Gesamtertrag	CHF	4'064'496.22
	Ertragsüberschuss	CHF	537'956.66
Investitionsrechnung Verwaltungsvermögen	Ausgaben Verwaltungsvermögen	CHF	62'349.00
	Einnahmen Verwaltungsvermögen	CHF	22'522.55
	Nettoinvestitionen Verwaltungsvermögen	CHF	-39'826.45
Investitionsrechnung Finanzvermögen	Ausgaben Finanzvermögen	CHF	0.00
	Einnahmen Finanzvermögen	CHF	0.00
	Nettoinvestitionen Finanzvermögen	CHF	0.00
Bilanz	Bilanzsumme	CHF	6'280'074.25

Der Ertragsüberschuss der Erfolgsrechnung wird dem zweckfreien Eigenkapital zugewiesen. Dadurch erhöht sich der Bilanzüberschuss auf CHF 3'423'984.64.

- 2 Die Rechnungsprüfungskommission stellt fest, dass die Jahresrechnung der Kirchgemeinde Wetzikon finanzrechtlich zulässig und rechnerisch richtig ist. Die finanzpolitische Prüfung der Jahresrechnung gibt zu keinen Bemerkungen Anlass.
- 3 Die Rechnungsprüfungskommission hat den Kurzbericht der Prüfstelle zur finanztechnischen Prüfung zur Kenntnis genommen.
- 4 Die Rechnungsprüfungskommission beantragt der Gemeindeversammlung, die Jahresrechnung 2022 der Kirchgemeinde Wetzikon entsprechend dem Antrag der Kirchenpflege zu genehmigen.

8620 Wetzikon, 2. Mai 2023
Rechnungsprüfungskommission


Markus Weidmann
Präsident


Elmar Weilenmann
Aktuar

Beschluss der Kirchgemeindeversammlung

Die Kirchgemeindeversammlung hat die Jahresrechnung 2022 der Kirchgemeinde Wetzikon am 21. Juni 2023 entsprechend dem Antrag der Kirchenpflege genehmigt.
Die Jahresrechnung weist folgende Eckdaten aus:

Erfolgsrechnung	Gesamtaufwand	CHF	3'526'539.56
	Gesamtertrag	CHF	4'064'496.22
	Ertragsüberschuss	CHF	537'956.66
Investitionsrechnung Verwaltungsvermögen	Ausgaben Verwaltungsvermögen	CHF	62'349.00
	Einnahmen Verwaltungsvermögen	CHF	22'522.55
	Nettoinvestitionen Verwaltungsvermögen	CHF	-39'826.45
Investitionsrechnung Finanzvermögen	Ausgaben Finanzvermögen	CHF	0.00
	Einnahmen Finanzvermögen	CHF	0.00
	Nettoinvestitionen Finanzvermögen	CHF	0.00
Bilanz	Bilanzsumme	CHF	6'280'074.25

Der Ertragsüberschuss der Erfolgsrechnung wird dem zweckfreien Eigenkapital zugewiesen.
Dadurch erhöht sich der Bilanzüberschuss auf CHF 3'423'984.64.

8620 Wetzikon, 21. Juni 2023
Namens der Kirchgemeindeversammlung

Martin Mohr
Präsident

Frederik Schaller
Aktuar

Bericht der finanztechnischen Prüfstelle zur Jahresrechnung 2022

an die Rechnungsprüfungskommission der Katholischen Kirchgemeinde Wetzikon Gossau Seegräben, 8620 Wetzikon

Als finanztechnische Prüfstelle habe ich die beiliegende Jahresrechnung der Katholischen Kirchgemeinde Wetzikon Gossau Seegräben, 8620 Wetzikon, bestehend aus den gesetzlich vorgeschriebenen Elementen für das am 31.12.2022 abgeschlossene Rechnungsjahr geprüft.

Verantwortung der Kirchenpflege

Die Kirchenpflege ist für die Aufstellung der Jahresrechnung in Übereinstimmung mit den für die Organisation geltenden Rechtsgrundlagen verantwortlich. Diese Verantwortung beinhaltet die Ausgestaltung, Implementierung und Aufrechterhaltung eines internen Kontrollsystems mit Bezug auf die Aufstellung einer Jahresrechnung, die frei von wesentlichen falschen Angaben als Folge von Verstössen oder Irrtümern ist. Darüber hinaus ist die Kirchenpflege für die Anwendung sachgemässer Rechnungslegungsmethoden sowie die Vornahme angemessener Schätzungen verantwortlich.

Verantwortung der finanztechnischen Prüfstelle

Meine Verantwortung ist es, aufgrund meiner Prüfung ein Prüfungsurteil über die Jahresrechnung abzugeben. Ich habe die Prüfung in Übereinstimmung mit den gesetzlichen Vorschriften und den Schweizer Prüfungsstandards vorgenommen. Nach diesen Standards ist die Prüfung so zu planen und durchzuführen, dass mit hinreichender Sicherheit eine Aussage darüber gemacht werden kann, ob die Jahresrechnung frei von wesentlichen falschen Angaben ist.

Eine Prüfung beinhaltet die Durchführung von Prüfungshandlungen zur Erlangung von Prüfungsnachweisen für die in der Jahresrechnung enthaltenen Wertansätze und sonstigen Angaben. Die Auswahl der Prüfungshandlungen liegt im pflichtgemässen Ermessen des Prüfenden. Dies schliesst eine Beurteilung der Risiken wesentlicher falscher Angaben in der Jahresrechnung als Folge von Verstössen oder Irrtümern ein. Bei der Beurteilung dieser Risiken berücksichtigen die Prüfenden das interne Kontrollsystem, soweit es für die Aufstellung der Jahresrechnung von Bedeutung ist, um die den Umständen entsprechenden Prüfungshandlungen festzulegen. Die Prüfung umfasst zudem die Beurteilung der rechtmässigen Anwendung der Rechnungslegung. Ich bin der Auffassung, dass die von mir erlangten Prüfungsnachweise eine ausreichende und angemessene Grundlage für mein Prüfungsurteil bilden.

Prüfungsurteil Genehmigung/Nichtgenehmigung der Jahresrechnung

Nach meiner Beurteilung entspricht die Jahresrechnung für das am 31.12.2022 abgeschlossene Rechnungsjahr den geltenden Vorschriften. Ich empfehle, die vorliegende Jahresrechnung zu genehmigen.

Fachkunde, Leumund sowie Unabhängigkeit


Ich bestätige, dass ich die gesetzlichen Anforderungen an die Fachkunde, den Leumund und die Unabhängigkeit erfülle und keine mit meiner Unabhängigkeit nicht vereinbaren Sachverhalte vorliegen.

Zürich, 20. März 2023

CD Treuhand und Revision

Meientalstrasse 75, 8048 Zürich

Leitender Revisor




Caspar Derungs

Vollständigkeitserklärung


Der Finanzvorstand und der Rechnungsführer bestätigen, dass

- die Jahresrechnung den geltenden gesetzlichen Vorschriften entspricht und frei von wesentlichen falschen Darstellungen ist;
- alle Geschäftsvorfälle in der vorliegenden Jahresrechnung (Bilanz, Erfolgsrechnung, Investitionsrechnungen, Geldflussrechnung und Anhang) erfasst sind;
- alle bilanzierungspflichtigen Vermögenswerte und Verpflichtungen in der Jahresrechnung berücksichtigt sind;
- allen bilanzierungspflichtigen Risiken und Wertebussen bei der Bewertung und Festsetzung der Wertberichtigungen und Rückstellungen genügend Rechnung getragen worden sind;
- alle Eventualverpflichtungen, Bürgschaften, Beteiligungsverhältnisse und weitere wesentliche Angaben im Anhang zur Jahresrechnung vollständig und richtig aufgeführt sind;
- alle zum Verständnis des Jahresergebnisses nötigen Informationen in den Kommentaren zur Jahresrechnung enthalten sind.

8620 Wetzikon, 9. April 2023
Ressort Finanzen



Anton Zweifel
Finanzvorstand



Tobias Münjener
Rechnungsführer

Jahresrechnung - Finanzbericht

Finanzierung

Finanzierung	Rechnung 2022	Budget 2022	Rechnung 2021
+ Ertragsüberschuss	537'956.66	0	238'161.70
- Aufwandüberschuss	0.00	56'347	0.00
+ Aufwand für Abschreibungen und Wertberichtigungen	296'424.29	302'789	313'860.63
- Ertrag aus Aufwertungen	0.00	0	0.00
+ Einlagen in Fonds und Spezialfinanzierungen	0.00	0	0.00
- Entnahmen aus Fonds und Spezialfinanzierungen	0.00	0	0.00
+ Einlagen in das Eigenkapital	0.00	0	0.00
- Entnahmen aus dem Eigenkapital	0.00	0	0.00
Selbstfinanzierung	834'380.95	246'442	552'022.33
- Nettoinvestitionen Verwaltungsvermögen	39'826.45	0	254'371.25
Finanzierungsüberschuss (+) / Finanzierungsfehlbetrag (-)	794'554.50	246'442	297'651.08
Selbstfinanzierungsgrad (in %)	2095%	*	217%

*Kann aufgrund keiner Investitionen nicht ermittelt werden

Selbstfinanzierung: Summe der selbst erwirtschafteten Mittel. Die Selbstfinanzierung ist vergleichbar mit der Kenngrösse des Cashflows. Im Vergleich zum Cashflow erfolgt die Berechnung der Selbstfinanzierung nach einer vereinfachten Methode.

Selbstfinanzierungsgrad: Anteil der Nettoinvestitionen, welche aus eigenen Mitteln finanziert werden können. Mittelfristig sollte der Selbstfinanzierungsgrad im Durchschnitt gegen 100 % sein. Bei einem Wert von über 100 % können die Investitionen vollständig eigenfinanziert werden. Ein Selbstfinanzierungsgrad unter 100 % führt zu einer Neuverschuldung.

Richtwerte*
 > 100 % ideal
 80 - 100 % gut bis vertretbar
 50 - 80 % problematisch
 0 - 50 % ungenügend

* Richtwerte der Konferenz der kantonalen Aufsichtsstellen über die Gemeindefinanzen

Erfolgsrechnung

Gestuffer Erfolgsausweis	Rechnung 2022	Budget 2022	Rechnung 2021
30 Personalaufwand	2'178'625.03	2'255'988	2'178'137.97
31 Sach- und übriger Betriebsaufwand	489'403.31	519'665	431'646.19
33 Abschreibungen Verwaltungsvermögen	296'424.29	302'789	313'860.63
35 Einlagen in Fonds und Spezialfinanzierungen	0.00	0	0.00
36 Transferaufwand	542'516.55	553'551	523'482.66
37 Durchlaufende Beiträge	0.00	0	0.00
<i>Total Betrieblicher Aufwand</i>	<i>3'506'969.18</i>	<i>3'631'993</i>	<i>3'447'127.45</i>
40 Fiskalertrag	3'458'988.13	3'168'100	3'309'771.53
41 Regalien und Konzessionen	0.00	0	0.00
42 Entgelte	41'901.50	27'810	21'480.10
43 Verschiedene Erträge	3'273.20	5'000	3'548.15
45 Entnahmen aus Fonds und Spezialfinanzierungen	0.00	0	0.00
46 Transferertrag	462'815.32	319'624	289'740.45
47 Durchlaufende Beiträge	0.00	0	0.00
<i>Total Betrieblicher Ertrag</i>	<i>3'966'978.15</i>	<i>3'520'534</i>	<i>3'624'540.23</i>
Ergebnis aus betrieblicher Tätigkeit	460'008.97	-111'459	177'412.78
34 Finanzaufwand	19'570.38	23'488	21'062.11
44 Finanzertrag	97'518.07	78'600	81'811.03
Ergebnis aus Finanzierung	77'947.69	55'112	60'748.92
Operatives Ergebnis	537'956.66	-56'347	238'161.70
38 Ausserordentlicher Aufwand	0.00	0	0.00
48 Ausserordentlicher Ertrag	0.00	0	0.00
Ausserordentliches Ergebnis	0.00	0	0.00
Gesamtergebnis Erfolgsrechnung	Ertragsüberschuss (+) / Aufwandüberschuss (-)	537'956.66	238'161.70
39 Interne Verrechnungen: Aufwand	0.00	0	0.00
49 Interne Verrechnungen: Ertrag	0.00	0	0.00
Total Aufwand	3'526'539.56	3'655'481	3'468'189.56
Total Ertrag	4'064'496.22	3'599'134	3'706'351.26

Investitionsrechnung Verwaltungsvermögen

Investitionsrechnung VV, Sachgruppen		Rechnung 2022	Budget 2022	Rechnung 2021
50	Sachanlagen	62'349.00	0	292'371.25
51	Investitionen auf Rechnung Dritter	0.00	0	0.00
52	Immaterielle Anlagen	0.00	0	0.00
54	Darlehen	0.00	0	0.00
55	Beteiligungen und Grundkapitalien	0.00	0	0.00
56	Eigene Investitionsbeiträge	0.00	0	0.00
57	Durchlaufende Investitionsbeiträge	0.00	0	0.00
Total Investitionsausgaben		62'349.00	0	292'371.25
60	Übertragung von Sachanlagen in das Finanzvermögen	0.00	0	0.00
61	Rückerstattungen	0.00	0	0.00
62	Übertragung von immateriellen Anlagen in das Finanzvermögen	0.00	0	0.00
63	Investitionsbeiträge für eigene Rechnung	22'522.55	0	38'000.00
64	Rückzahlung von Darlehen	0.00	0	0.00
65	Übertragung von Beteiligungen in der Finanzvermögen	0.00	0	0.00
66	Rückzahlung eigener Investitionsbeiträge	0.00	0	0.00
67	Durchlaufende Investitionsbeiträge	0.00	0	0.00
Total Investitionseinnahmen		22'522.55	0	38'000.00
Investitionen Verwaltungsvermögen				
Total Investitionsausgaben		62'349.00	0	292'371.25
Total Investitionseinnahmen		22'522.55	0	38'000.00
Nettoinvestitionen Verwaltungsvermögen	Nettoinvestitionen (-) / Einnahmenüberschuss (+)	-39'826.45	0	-254'371.25

Investitionsrechnung Finanzvermögen

Investitionsrechnung FV, Sachgruppen		Rechnung 2022	Budget 2022	Rechnung 2021
70	Investitionen in Sachanlagen	0.00	0	0.00
72	Erwerbs- und Verkaufsnebenkosten von Sachanlagen	0.00	0	0.00
75	Übertragung von Sachanlagen aus dem Verwaltungsvermögen	0.00	0	0.00
77	Übertragung von realisierten Gewinnen aus Sachanlagen in die Erfolgsrechnung	0.00	0	0.00
Total Ausgaben		0.00	0	0.00
80	Verkauf von Sachanlagen	0.00	0	0.00
82	Beiträge Dritter für Sachanlagen	0.00	0	0.00
85	Übertragung von Sachanlagen ins Verwaltungsvermögen	0.00	0	0.00
87	Übertragung von realisierten Verlusten aus Sachanlagen in die Erfolgsrechnung	0.00	0	0.00
Total Einnahmen		0.00	0	0.00
Investitionen Finanzvermögen				
Total Ausgaben		0.00	0	0.00
Total Einnahmen		0.00	0	0.00
Nettoinvestitionen Finanzvermögen	Ausgabenüberschuss (-) / Einnahmenüberschuss (+)	0.00	0	0.00

Bilanz

Aktiven	1.1.2022	31.12.2022
100 Flüssige Mittel und kurzfristige Geldanlagen	1'577'322.07	2'305'151.57
101 Forderungen	981'375.80	1'180'325.62
102 Kurzfristige Finanzanlagen	0.00	0.00
104 Aktive Rechnungsabgrenzungen	19'439.87	0.00
106 Vorräte und angefangene Arbeiten	0.00	0.00
Umlaufvermögen	2'578'137.74	3'485'477.19
107 Finanzanlagen	0.00	0.00
108 Sachanlagen FV	0.00	0.00
Anlagevermögen Finanzvermögen*	0.00	0.00
Total Finanzvermögen	2'578'137.74	3'485'477.19
140 Sachanlagen VV	3'051'194.90	2'794'597.06
142 Immaterielle Anlagen	0.00	0.00
144 Darlehen	0.00	0.00
145 Beteiligungen, Grundkapitalien	0.00	0.00
146 Investitionsbeiträge	0.00	0.00
Anlagevermögen Verwaltungsvermögen*	3'051'194.90	2'794'597.06
Total Verwaltungsvermögen	3'051'194.90	2'794'597.06
Total Aktiven	5'629'332.64	6'280'074.25
*Total Anlagevermögen	3'051'194.90	2'794'597.06

Bilanz

Passiven		1.1.2022	31.12.2022
200	Laufende Verbindlichkeiten	140'337.59	214'728.61
201	Kurzfristige Finanzverbindlichkeiten	500'000.00	500'000.00
204	Passive Rechnungsabgrenzungen	28'592.50	63'360.90
205	Kurzfristige Rückstellungen	14'374.57	18'000.10
	Kurzfristiges Fremdkapital	683'304.66	796'089.61
206	Langfristige Finanzverbindlichkeiten	2'060'000.00	2'060'000.00
208	Langfristige Rückstellungen	0.00	0.00
209	Verbindlichkeiten gegenüber Fonds im Fremdkapital	0.00	0.00
	Langfristiges Fremdkapital	2'060'000.00	2'060'000.00
	Total Fremdkapital	2'743'304.66	2'856'089.61
290	Verpflichtungen (+) / Vorschüsse (-) gegenüber Spezialfinanzierungen im EK	0.00	0.00
291	Fonds im Eigenkapital	0.00	0.00
293	Vorfinanzierungen	0.00	0.00
	Zweckgebundenes Eigenkapital	0.00	0.00
295	Aufwertungsreserve (Einführung HRM2)	0.00	0.00
296	Neubewertungsreserve Finanzvermögen (Einführung HRM2)	0.00	0.00
299	Bilanzüberschuss/-fehlbetrag	2'886'027.98	3'423'984.64
	Zweckfreies Eigenkapital	2'886'027.98	3'423'984.64
	Total Eigenkapital	2'886'027.98	3'423'984.64
	Total Passiven	5'629'332.64	6'280'074.25

Geldflussrechnung

Geldflussrechnung - indirekte Methode		Rechnung 2022	Rechnung 2021
	Jahresergebnis Erfolgsrechnung: Ertragsüberschuss (+), Aufwandüberschuss (-)	537'956.66	238'161.70
+	Abschreibungen Verwaltungsvermögen	296'424.29	313'860.63
+/-	Abnahme / Zunahme Forderungen	-198'949.82	188'191.23
+/-	Abnahme / Zunahme Aktive Rechnungsabgrenzungen	19'439.87	6'414.93
+/-	Abnahme / Zunahme Vorräte und angefangene Arbeiten	0.00	0.00
+/-	Wertberichtigungen / Wertaufholungen Darlehen u. Beteiligungen VV	0.00	0.00
+/-	Wertberichtigungen / Marktwertanpassungen auf Finanzanlagen (nicht realisiert)	0.00	0.00
+/-	Verluste / Gewinne auf Finanzanlagen (realisiert)	0.00	0.00
+/-	Wertberichtigungen / Wertaufholungen Sachanlagen FV (nicht realisiert)	0.00	0.00
+/-	Verluste / Gewinne auf Sachanlagen FV (realisiert)	0.00	0.00
-	Nicht liquiditätswirksame Erwerbs- und Verkaufsnebenkosten FV	0.00	0.00
+/-	Zunahme / Abnahme Laufende Verbindlichkeiten	74'391.02	-9'391.46
+/-	Zunahme / Abnahme Passive Rechnungsabgrenzungen	34'768.40	-100'050.70
+/-	Bildung / Auflösung Rückstellungen der Erfolgsrechnung	3'625.53	589.32
+/-	Einlagen / Entnahmen Fonds/Spezialfinanzierungen FK u. EK	0.00	0.00
+/-	Einlagen / Entnahmen Eigenkapital	0.00	0.00
-	Aktivierung Eigenleistungen	0.00	0.00
Geldfluss aus betrieblicher Tätigkeit (Cashflow)		767'655.95	637'775.65
Investitionstätigkeit ins Verwaltungsvermögen			
-	Investitionsausgaben Verwaltungsvermögen	-62'349.00	-292'371.25
+	Investitionseinnahmen Verwaltungsvermögen	22'522.55	38'000.00
=	Saldo der Investitionsrechnung (Nettoinvestitionen)	-39'826.45	-254'371.25
-	Übertragungen Verwaltungs- ins Finanzvermögen	0.00	0.00
+	Übertragungen Finanz- ins Verwaltungsvermögen	0.00	0.00
+/-	Abnahme / Zunahme Aktive Rechnungsabgrenzungen IR	0.00	0.00
+/-	Zunahme / Abnahme Passive Rechnungsabgrenzungen IR	0.00	0.00
+/-	Bildung / Auflösung Rückstellungen der Investitionsrechnung	0.00	0.00
-	Entnahmen aus Fonds	0.00	0.00
+	Aktiviere Eigenleistungen	0.00	0.00
Geldfluss aus Investitionstätigkeit ins Verwaltungsvermögen		-39'826.45	-254'371.25

Anlagentätigkeit ins Finanzvermögen			
+/-	Abnahme / Zunahme Finanzanlagen FV und derivative Finanzinstrumente	0.00	0.00
+/-	Marktwertanpassungen / Wertberichtigungen auf Finanzanlagen (nicht realisiert)	0.00	0.00
+/-	Gewinne / Verluste auf Finanzanlagen (realisiert)	0.00	0.00
+/-	Abnahme / Zunahme Sachanlagen FV	0.00	0.00
+/-	Wertaufholungen / Wertberichtigungen Sachanlagen FV (nicht realisiert)	0.00	0.00
+/-	Gewinne / Verluste auf Sachanlagen FV (realisiert)	0.00	0.00
+	Nicht liquiditätswirksame Erwerbs- und Verkaufsnebenkosten FV	0.00	0.00
+	Übertragungen Verwaltungs- ins Finanzvermögen	0.00	0.00
-	Übertragungen Finanz- ins Verwaltungsvermögen	0.00	0.00
Geldfluss aus Anlagentätigkeit ins Finanzvermögen		0.00	0.00
Geldfluss aus Investitions- und Anlagentätigkeit		-39'826.45	-254'371.25
Finanzierungstätigkeit			
+/-	Zunahme / Abnahme Kurzfristige Finanzverbindlichkeiten	0.00	0.00
+/-	Zunahme / Abnahme Langfristige Finanzverbindlichkeiten	0.00	0.00
+/-	Abnahme / Zunahme Kontokorrente mit Dritten (Kontokorrentguthaben)	0.00	0.00
+/-	Zunahme / Abnahme Kontokorrente mit Dritten (Kontokorrentschulden)	0.00	0.00
Geldfluss aus Finanzierungstätigkeit		0.00	0.00
Veränderung Flüssige Mittel und kurzfristige Geldanlagen		727'829.50	383'404.40
Stand Flüssige Mittel per 1.1.		1'577'322.07	1'193'917.67
Stand Flüssige Mittel per 31.12.		2'305'151.57	1'577'322.07
Zunahme (+) / Abnahme (-) Flüssige Mittel und kurzfristige Geldanlagen		727'829.50	383'404.40

Anhang

Grundlage und Grundsätze der Rechnungslegung

Angewandtes Regelwerk

Rechtliche Grundlagen

Die vorliegende Jahresrechnung beruht auf dem Reglement der Römisch-katholischen Körperschaft des Kantons Zürich über die Kirchgemeinden (Kirchgemeindereglement, KGR, LS 182.60) vom 29. Juni 2016, dem Reglement über den Finanzhaushalt der römisch-katholischen Kirchgemeinden im Kanton Zürich (Finanzreglement der Kirchgemeinden, FKG, LS 182.63) vom 29. Juni 2017 sowie dem Handbuch "Finanzhaushalt für Zürcher Kirchgemeinden".

Regelwerk

Die Rechnungslegung orientiert sich an den Standards des Harmonisierten Rechnungslegungsmodell 2 für die Kantone und Gemeinden (HRM2).

Rechnungslegungs-, Bilanzierungs- und Bewertungsgrundsätze

Rechnungslegungsgrundsätze

Die Rechnungslegung soll die Vermögens-, Finanz- und Ertragslage den tatsächlichen Verhältnissen entsprechend darstellen („True and Fair View“-Prinzip) und richtet sich nach den Grundsätzen der Verständlichkeit, der Wesentlichkeit, der Zuverlässigkeit, der Vergleichbarkeit, der Fortführung, der Stetigkeit, der Periodenabgrenzung und der Bruttodarstellung. In Abweichung vom Prinzip der Bruttodarstellung sind Aufwandminderungsbuchungen im Personalbereich zulässig.

Die Buchführung richtet sich nach den Grundsätzen der Vollständigkeit, der Richtigkeit, der Rechzeitigkeit und der Nachprüfbarkeit.

Bilanzierungsgrundsätze

Vermögenswerte werden bilanziert, wenn sie einen künftigen wirtschaftlichen Nutzen hervorbringen oder ihre Nutzung zur Erfüllung öffentlicher Aufgaben vorgesehen ist und ihr Wert verlässlich ermittelt werden kann. Verpflichtungen werden bilanziert, wenn deren Ursprung in einem Ereignis der Vergangenheit liegt, ihre Erfüllung sicher oder wahrscheinlich zu einem Mittelabfluss führen wird und ihr Wert verlässlich ermittelt werden kann.

Die Vermögenswerte werden in Finanz- und Verwaltungsvermögen gegliedert. Das Finanzvermögen besteht aus jenen Vermögenswerten, die ohne Beeinträchtigung der öffentlichen Aufgabenerfüllung veräussert werden können. Das Verwaltungsvermögen umfasst jene Vermögenswerte, die unmittelbar der öffentlichen Aufgabenerfüllung dienen. Verpflichtungen gegenüber Sonderrechnungen werden dem Fremdkapital zugerechnet.

Anhang

Grundlage und Grundsätze der Rechnungslegung

Vermögenswerte mit mehrjähriger Nutzungsdauer werden aktiviert, sofern ihr Anschaffungswert über der **Aktivierungsgrenze von CHF 10'000.00** liegt (Beschluss der Kirchenpflege vom 11. Juli 2018). Für Grundstücke, Investitionsbeiträge, Darlehen und Beteiligungen kommt keine Aktivierungsgrenze zur Anwendung. Dasselbe gilt für die Positionen des Finanzvermögens. Bei den Verpflichtungen kommt die **Wesentlichkeitsgrenze von CHF 10'000.00** nur bei den Rückstellung zur Anwendung, mit Ausnahme von personalrechtlichen Ansprüchen. Personalrechtliche Verpflichtungen werden wie die übrigen Positionen der Verpflichtungen unabhängig der Wesentlichkeitsgrenze bilanziert.

Beim Übergang zum HRM2 wurde das **Verwaltungsvermögen nicht neu bewertet**. Die bisherigen Restbuchwerte des Verwaltungsvermögens werden mit 10 % degressiv auf dem Restbuchwert abgeschrieben.

Die Steuererträge werden nach dem Soll-Prinzip abgegrenzt. Das heisst, dass Ende Jahr alle Steuerguthaben für das betreffende Jahr verbucht sind, für die Rechnungen ausgestellt wurden. Das Soll-Prinzip entspricht nicht vollumfänglich dem Ansatz der periodengerechten Verbuchung, da keine Schätzungen zur Differenz der definitiv geschuldeten Steuern getätigt werden.

Bewertungsgrundsätze

Positionen des Finanzvermögens werden zum Verkehrswert bilanziert. Das Grundeigentum im Finanzvermögen wird in einer Legislaturperiode mindestens einmal neu bewertet. **Die letzte Bewertung des Grundeigentums im Finanzvermögen fand am 01.01.2019 statt.**

Positionen des Verwaltungsvermögens werden zum Anschaffungswert abzüglich der Abschreibungen, oder wenn tiefer liegend, zum Verkehrswert, bilanziert. Erhaltene Investitionsbeiträge werden zu den Investitionen dazugerechnet, so dass eine Aktivierung der Nettoinvestitionen (Investitionen Anlagegut abzüglich Investitionsbeiträge) erfolgt. Die Positionen des VV, die durch Nutzung einem Wertverzehr unterliegen, werden planmässig je Anlagekategorie nach der festgelegten Nutzungsdauer abgeschrieben. Zugleich wird das Verwaltungsvermögen jährlich auf dauernde Wertminderungen geprüft. Ist eine dauerne Wertminderung absehbar, wird der bilanzierte Wert ausserplanmässig abgeschrieben respektive berichtigt.

Positionen des Fremdkapitals und des Eigenkapitals werden grundsätzlich zu Nominalwerten bilanziert.

Anlagekategorien und Nutzungsdauern

Für die Abschreibungen des Verwaltungsvermögens gelangen folgende Anlagekategorien und Nutzungsdauern in Jahren zur Anwendung:

Anlagekategorie	Nutzungsdauer
Sachanlagen VV	
Grundstücke	-
Hochbauten: Kirche, Pfarrhaus, Kirchgemeindehaus, Verwaltungsgebäude	33
Hochbauten: Erneuerungsunterhaltsinvestitionen (Fassadensanierungen, Fensterersatz)	20
Betriebsinstallationen (Heizungs-, Lüftungs-, Klima- und Kälteanlagen, Sanitär- und Elektroinstallationen, Brandschutzanlagen, inkl. Verkabelung)	20
Umgebung, Gartenanlagen	20

Anhang

Grundlage und Grundsätze der Rechnungslegung

Mietliegenschaften; bauliche Anpassungen bei unbefristetem Mietverhältnis	15
Mietliegenschaften; bauliche Anpassungen bei befristetem Mietverhältnis gemäss Mietvertrag	~
Glocken	50
Schlagwerkmotor für Glocken	20
Orgel	50
Kirchliches Mobiliar (Altar, Taufstein, Kirchenbänke, Sakristeischränke etc.)	20
Sakrale Gegenstände	20
Mobiliar und Einrichtungen (Büromöbel, mobile Beleuchtungskörper etc.)	8
Fahrzeuge und Maschinen	8
Informatik- / Kommunikationsanlagen	4
Anlagen in Bau	-
Übrige Sachanlagen	10
Immaterielle Anlagen	
Software	5
Übrige immaterielle Anlagen	5
Darlehen	
Darlehen	-
Darlehen ohne festgelegten Rückzahlungszeitpunkt (siehe Investitionsbeiträge)	
Beteiligungen, Grundkapitalien	
Beteiligungen	-
Investitionsbeiträge - Beiträge an Dritte (Ausgaben)	
Die geleisteten Investitionsbeiträge werden gemäss Anlagekategorie über die festgelegte Nutzungsdauer der mitfinanzierungen Anlage abgeschrieben.	
Anlagekategorie und Nutzungsdauer gemäss Anlageobjekt	~
Darlehen ohne festgelegten Rückzahlungszeitpunkt	25
Einlagen in privatrechtliche Stiftungen und Vereine	25
Investitionsbeiträge an Anlagen in Bau	-

Bemerkungen:

- ~ = Nutzungsdauer gemäss mitfinanziertem Anlageobjekt oder gemäss Laufzeit
- = keine planmässige Abschreibung

Interne Zinsen

Es sind keine interne Verzinsungen notwendig. Verzinst würden:

- a) die Verpflichtungen der Kirchgemeinde gegenüber Sonderrechnungen
- b) die Liegenschaften des Finanzvermögens

Anhang

Grundlage und Grundsätze der Rechnungslegung

Kirchgemeinde und Pfarrkirchstiftung

In der Kirchgemeinderechnung integriert

Die Rechnung wird über den gesamten Haushalt der Kirchgemeinde grundsätzlich als Einheit geführt. Sie besteht aus der Hauptrechnung einschliesslich Spezialfinanzierungen und den Sonderrechnungen. Die Jahresrechnung beinhaltet die Kirchgemeindelegislative, die Kirchenpflege (Exekutive) sowie die gesamte Kirchengutsverwaltung.

Nicht in der Kirchgemeinderechnung konsolidiert

Die Pfarrkirchstiftungen "Katholische Pfarrkirchenstiftung Wetzikon" und "Katholische Kirchenstiftung Gossau ZH" sind nicht Bestandteil der vorliegenden Jahresrechnung.

Die Pfarrkirchstiftung "**Katholische Pfarrkirchenstiftung Wetzikon**" ist Eigentümerin der nachfolgenden Grundstücke und Gebäude.

Grundstück und Kirche St. Franziskus

Grundstück und Pfarrhaus Guldisloo

Zudem ist die Pfarrkirchstiftung Eigentümerin aller kultischen Gegenstände und stellt der Kirchgemeinde gemäss Vertrag vom 17. März 1965 sämtliche Grundstücke und Gebäude zur kirchlichen Aufgabenerfüllung und der Benutzung zur Verfügung. Die Pfarrkirchenstiftung verzichtet auf eine Entschädigung.

Die Pfarrkirchstiftung "**Katholische Kirchenstiftung Gossau**" ist Eigentümerin der nachfolgenden Grundstücke und Gebäude.

Grundstück und Kirche Maria Krönung

Grundstück des Pfarreizentrums

Zudem ist die Pfarrkirchstiftung Eigentümerin aller kultischen Gegenstände und stellt der Kirchgemeinde gemäss Vertrag vom 27. August 2003 Grundstücke und Gebäude unentgeltlich zur kirchlichen Aufgabenerfüllung und der Benutzung zur Verfügung. Für das Grundstück Pfarreizentrum ist ein Baurechtszins von Fr. 7'300.- vereinbart.

Die **Kirchgemeinde Wetzikon** ist für den gesamten Betrieb und Unterhalt der ihr von den Pfarrkirchenstiftungen zur Verfügung gestellten und vorstehend aufgezählten Grundstücke und Gebäude zuständig und übernimmt die Finanzierung bei Sanierungen, Um- und Neubauten und finanziert auch die Möbel und Einrichtungen. Die Investitionen in die zur Verfügung gestellten Grundstücke und Gebäude werden im Sinne der Nutzung für die öffentliche bzw. kirchliche Aufgabenerfüllung bei der Kirchgemeinde bilanziert (Bilanzierung des Nutzwertes).

Anhang

Grundlage und Grundsätze der Rechnungslegung

Die Kirchgemeinde Wetzikon ist Eigentümerin der nachfolgenden Grundstücke und Gebäude sowie der Möbel und Einrichtungen:

Grundstücke und Gebäude:

- Grundstück, Kat.-Nr. 5010 , mit Kirche Heilig Geist und Pfarreizentrum Heilig Geist
- Pfarreizentrum Gossau

Beteiligungen der Kirchgemeinde

Die Beteiligungen im Sinne der öffentlichen bzw. kirchlichen Aufgaben umfassen Institutionen in einer Rechtsform des öffentlichen Rechts (selbständige öffentlich-rechtliche Anstalt oder Zweckverband) oder in einer Rechtsform des Privatrechts (beispielsweise AG, Stiftung, Verein), an der die Kirchgemeinde als Mitglied oder Trägerin beteiligt ist und die öffentliche bzw. kirchliche Aufgaben erfüllt. Der Beteiligungsspiegel enthält weiterführende Informationen.

Folgende Organisationen, an denen die Kirchgemeinde zu mehr als 50 % beteiligt ist und damit einen beherrschenden Einfluss ausüben kann, werden in der Jahresrechnung nicht erfasst (keine Konsolidierung):

- keine entsprechenden Organisationen

Der Beteiligungsspiegel enthält weiterführende Informationen.

Anhang

Finanzinformationen

Ausgewählte Positionen des Finanzvermögens

Konto	Bezeichnung	Buchwert per 1.1.	Veränderung im Rechnungsjahr	Buchwert per 31.12.
1010	Forderungen aus Lieferungen und Leistungen gegenüber Dritten	13'543.55	51'297.12	64'840.67
	- aus laufendem Rechnungsjahr	0.00	64'840.67	64'840.67
	- aus früheren Jahren	13'543.55	-13'543.55	0.00
1012	Steuerforderungen	576'737.51	41'219.16	617'956.67
	- Steuern aus dem Rechnungsjahr	0.00	542'572.07	542'572.07
	- Steuern aus früheren Jahren	576'737.51	-501'352.91	75'384.60
1020	Kurzfristige Darlehen	0.00	0.00	0.00
	Art der kurzfristigen Finanzanlagen, Zinssatz, Fälligkeit	0.00	0.00	0.00
1070	Aktien und Anteilsscheine	0.00	0.00	0.00
	Art der Anlagen, Name, Stückzahl	0.00	0.00	0.00
1071	Verzinsliche Anlagen	0.00	0.00	0.00
	Art der Anlage, Schuldner, Laufzeit, Zinssatz	0.00	0.00	0.00
1072	Langfristige Forderungen	0.00	0.00	0.00
	Art der Forderung, Schuldner, Fälligkeit	0.00	0.00	0.00
1079	Übrige Langfristige Finanzanlagen	0.00	0.00	0.00
	Art der Anlage, Schuldner, Fälligkeit	0.00	0.00	0.00

Anhang

Eventualforderungen

Schuldner	Art der Forderung	Datum	Verfallzeit	Forderung Betrag	Zinssatz und Zinstermin	Sicherheiten	Hinweise auf verdeckte Risiken
keine Eventualforderungen				0.00			

Anhang

Anlagenspiegel - Finanzvermögen

Sachanlagen FV		Buchwert per 01.01.	Zugänge (+)	Abgänge (-)	Verkehrswert- anpassung (+/-)	Umgliederungen (+/-)	Buchwert per 31.12.
1080.0	Grundstücke	0.00	0.00	0.00	0.00	0.00	0.00
1080.1	Grundstücke mit Baurechten	0.00	0.00	0.00	0.00	0.00	0.00
1084.0	Gebäude	0.00	0.00	0.00	0.00	0.00	0.00
1084.1	Grundeigentumsanteile	0.00	0.00	0.00	0.00	0.00	0.00
1086.0	Mobilien	0.00	0.00	0.00	0.00	0.00	0.00
1087.0	Anlagen im Bau	0.00	0.00	0.00	0.00	0.00	0.00
1089.0	Übrige Sachanlagen	0.00	0.00	0.00	0.00	0.00	0.00
Total Sachanlagen		0.00	0.00	0.00	0.00	0.00	0.00

Anhang

Anlagenspiegel - Verwaltungsvermögen

Bilanzkonten	Anschaffungskosten				Kumulierte Abschreibungen						Buchwert per 31.12.
	Stand per 01.01.	Zugänge (+) Abgänge (-)	Umglie- derungen (+/-)	Stand per 31.12.	Stand per 01.01.	Planm. Abschreib.	Ausserplanm. Abschr. / WB	Abgänge (+)	Umglie- derungen (+/-)	Stand per 31.12.	
Sachanlagen VV											
1400 Grundstücke	0.00	0.00	0.00	0.00	0.00	0.00	0.00	0.00	0.00	0.00	0.00
1404 Hochbauten (HRM2)	48'517.00	39'826.45	222'257.55	310'601.00	3'183.97	15'789.51	0.00	0.00	0.00	18'973.48	291'627.52
1404 Hochbauten (HRM1)	2'774'800.00	0.00	0.00	2'774'800.00	0.00	277'700.00	0.00	0.00	0.00	277'700.00	2'497'100.00
1406 Mobilien VV	11'739.10	0.00	0.00	11'739.10	2'934.78	2'934.78	0.00	0.00	0.00	5'869.56	5'869.54
1407 Anlagen im Bau VV	222'257.55	0.00	-222'257.55	0.00	0.00	0.00	0.00	0.00	0.00	0.00	0.00
1409 Übrige Sachanlagen	0.00	0.00	0.00	0.00	0.00	0.00	0.00	0.00	0.00	0.00	0.00
Total Sachanlagen	3'057'313.65	39'826.45	0.00	3'097'140.10	6'118.75	296'424.29	0.00	0.00	0.00	302'543.04	2'794'597.06
Immaterielle Anlagen											
1420 Software	0.00	0.00	0.00	0.00	0.00	0.00	0.00	0.00	0.00	0.00	0.00
Total Immaterielle Anlagen	0.00	0.00	0.00	0.00	0.00	0.00	0.00	0.00	0.00	0.00	0.00
Darlehen											
1446 Private Organisationen o. Erwerbszweck	0.00	0.00	0.00	0.00	0.00	0.00	0.00	0.00	0.00	0.00	0.00
Total Darlehen	0.00	0.00	0.00	0.00	0.00	0.00	0.00	0.00	0.00	0.00	0.00
Beteiligungen, Grundkapitalien											
1452 Gemeinden und Zweckverbände	0.00	0.00	0.00	0.00	0.00	0.00	0.00	0.00	0.00	0.00	0.00
1454 Öffentliche Unternehmungen	0.00	0.00	0.00	0.00	0.00	0.00	0.00	0.00	0.00	0.00	0.00
1456 Private Organisationen o. Erwerbszweck	0.00	0.00	0.00	0.00	0.00	0.00	0.00	0.00	0.00	0.00	0.00
Total Beteiligungen	0.00	0.00	0.00	0.00	0.00	0.00	0.00	0.00	0.00	0.00	0.00
Investitionsbeiträge											
1462 Gemeinden und Zweckverbände	0.00	0.00	0.00	0.00	0.00	0.00	0.00	0.00	0.00	0.00	0.00
1466 Private Organisationen o. Erwerbszweck	0.00	0.00	0.00	0.00	0.00	0.00	0.00	0.00	0.00	0.00	0.00
1469 Investitionsbeiträge an Anlagen im Bau	0.00	0.00	0.00	0.00	0.00	0.00	0.00	0.00	0.00	0.00	0.00
Total Investitionsbeiträge	0.00	0.00	0.00	0.00	0.00	0.00	0.00	0.00	0.00	0.00	0.00
Total Verwaltungsvermögen	3'057'313.65	39'826.45	0.00	3'097'140.10	6'118.75	296'424.29	0.00	0.00	0.00	302'543.04	2'794'597.06

Anhang

Abschreibungstabelle - Verwaltungsvermögen HRM1

Bilanzkonten	Restbuchwert per 01.01.	Abschreibungs- satz	Abschreibungen*	Restbuchwert per 31.12.
Beim Übergang zum HRM2 wurde das Verwaltungsvermögen nicht neu bewertet. Die bisherigen Restbuchwerte des Verwaltungsvermögens werden mit 10 % degressiv auf dem Restbuchwert abgeschrieben (§ 84 Abs. 1 lit c. FKG). Liegt der Restbuchwert [pro Sachgruppe] unter der Aktivierungsgrenze, wird er vollständig abgeschrieben.				
* Die Abschreibungen werden auf die nächsten hundert Franken aufgerundet.				
1400.90 Grundstücke VV	0.00	10%	0.00	0.00
1404.90 Hochbauten	2'774'800.00	10%	277'700.00	2'497'100.00
1406.90 Mobilien VV	0.00	10%	0.00	0.00
1409.90 Übrige Sachanlagen	0.00	10%	0.00	0.00
1466.90 Investitionsbeiträge an Pfarrkirchenstiftung	0.00	10%	0.00	0.00
Total Verwaltungsvermögen HRM1	2'774'800.00		277'700.00	2'497'100.00

Zusammenfassung Verwaltungsvermögen

Bilanzkonten	Buchwert per 01.01.	Buchwert per 31.12.
1400.00 Grundstücke VV	0.00	0.00
1400.09 Wertberichtigung Grundstücke VV	0.00	0.00
1400.90 Grundstücke VV (HRM1)	0.00	0.00
1404.00 Hochbauten	48'517.00	310'601.00
1404.09 Wertberichtigung Hochbauten	-3'183.97	-18'973.48
1404.90 Hochbauten (HRM1)	2'774'800.00	2'497'100.00
1406.00 Mobilien	11'739.10	11'739.10
1406.09 Wertberichtigung Mobilien	-2'934.78	-5'869.56
1407.00 Anlagen im Bau VV	222'257.55	0.00
Total Verwaltungsvermögen	3'051'194.90	2'794'597.06

Anhang

Beteiligungsspiegel

Name Sitz	Rechtsform	Rechnungs- legungsnorm	Funktion	Tätigkeits- gebiet	Nominalka- pital (100%)	Eigentums- anteil	Stimmanteil Exekutive	Stimmanteil Legislative	Spezifische Risiken	Anschaff- ungswert	Buchwert per 31.12.
Bilanzierte Beteiligungen im Verwaltungsvermögen											
keine Beteiligungen											
Total Beteiligungen im Verwaltungsvermögen											
Nicht bilanzierte Beteiligungen und Verträge											
keine nicht bilanzierten Beteiligungen und Verträge											

Anhang

Ausgewählte Positionen des Fremdkapitals

Konto	Bezeichnung	Buchwert per 1.1.	Veränderung im Rechnungsjahr	Buchwert per 31.12.
201	Kurzfristige Finanzverbindlichkeiten	500'000.00	0.00	500'000.00
2011	Verb. ggü. Gemeinwesen und Gemeindezweckverbänden	500'000.00	0.00	500'000.00
2011.00	Kurzfristiges Darlehen Pfarrkirchenstiftung	500'000.00	0.00	500'000.00
206	Langfristige Finanzverbindlichkeiten	2'060'000.00	0.00	2'060'000.00
2064	Darlehen	2'060'000.00	0.00	2'060'000.00
2064.01	Darlehen Kirchenstiftung Wetzikon, 0.73%, jährliche Zinszahlung	2'000'000.00	0.00	2'000'000.00
2064.02	Darlehen Kirchenstiftung Gossau, 0.73%, jährliche Zinszahlung	60'000.00	0.00	60'000.00
Fälligkeitsstatistik:				
1 bis 2 Jahre				2'560'000.00
2 bis 5 Jahre				0.00
über 5 Jahre				0.00
Total				2'560'000.00
Gewichteter Durchschnittszinssatz der langfristigen Finanzverbindlichkeiten in %				0.73%

Anhang

Gewährleistungsspiegel / Eventualverpflichtungen

Name Sitz	Art der Verpflichtung	Datum	Verfallzeit	Verpflichtung Betrag	Eigentümer, wesentl. Miteigentümer	Spezifische zus. Angaben	Zahlungsströme im Rechnungsjahr
Eventualverpflichtungen (Bürgschaften, Garantieverpflichtungen, Defizitgarantien etc.)							
keine Eventualverpflichtungen							0.00
Weitere Verpflichtungen (Altlasten, Leasing, langfristige Mietverträge über 1 Jahr, usw.)							
keine weiteren Verpflichtungen							0.00

Anhang

Rückstellungsspiegel

Kurzfristige Rückstellungen		Stand per 01.01.	Bildung inkl. Erhöhung (+)	Verwendung (-)	Auflösung (-)	Umbuchung (+/-)	Stand per 31.12.	Begründung
2050.0	Mehrleistungen des Personals	14'374.57	3'625.53	0.00	0.00	0.00	18'000.10	A
2051.0	Andere Ansprüche des Personals	0.00	0.00	0.00	0.00	0.00	0.00	
2052.0	Prozesse	0.00	0.00	0.00	0.00	0.00	0.00	
2053.0	Nicht versicherte Schäden	0.00	0.00	0.00	0.00	0.00	0.00	
2054.0	Bürgschaften und Garantieleistungen	0.00	0.00	0.00	0.00	0.00	0.00	
2055.0	Übrige betriebliche Tätigkeit	0.00	0.00	0.00	0.00	0.00	0.00	
2056.0	Vorsorgeverpflichtungen	0.00	0.00	0.00	0.00	0.00	0.00	
2057.0	Finanzaufwand	0.00	0.00	0.00	0.00	0.00	0.00	
2058.0	Investitionsrechnung	0.00	0.00	0.00	0.00	0.00	0.00	
2059.0	Übrige Rückstellungen	0.00	0.00	0.00	0.00	0.00	0.00	
Total kurzfristige Rückstellungen		14'374.57	3'625.53	0.00	0.00	0.00	18'000.10	

Begründungen der kurzfristigen Rückstellungen

		Konto ER / IR	Buchwert per 31.12.
A	Überstunden und Ferien des Personals		18'000.10
Total kurzfristige Rückstellungen			18'000.10

Anhang

Rückstellungsspiegel

Langfristige Rückstellungen		Stand per 01.01.	Bildung inkl. Erhöhung (+)	Verwendung (-)	Auflösung (-)	Umbuchung (+/-)	Stand per 31.12.	Begründung
2081.0	Ansprüche des Personals	0.00	0.00	0.00	0.00	0.00	0.00	A
2082.0	Prozesse	0.00	0.00	0.00	0.00	0.00	0.00	
2083.0	Nicht versicherte Schäden	0.00	0.00	0.00	0.00	0.00	0.00	
2084.0	Bürgschaften und Garantieleistungen	0.00	0.00	0.00	0.00	0.00	0.00	
2085.0	Übrige betriebliche Tätigkeit	0.00	0.00	0.00	0.00	0.00	0.00	
2086.0	Vorsorgeverpflichtungen	0.00	0.00	0.00	0.00	0.00	0.00	
2087.0	Finanzaufwand	0.00	0.00	0.00	0.00	0.00	0.00	
2088.0	Investitionsrechnung	0.00	0.00	0.00	0.00	0.00	0.00	
2089.0	Übrige Rückstellungen	0.00	0.00	0.00	0.00	0.00	0.00	
Total langfristige Rückstellungen		0.00	0.00	0.00	0.00	0.00	0.00	

Begründungen der langfristigen Rückstellungen

		Konto ER / IR	Buchwert per 31.12.
A	Beschreibung Sachverhalt		0.00
Total langfristige Rückstellungen			0.00

Anhang

Eigenkapitalnachweis

Veränderungen	Stand per 01.01.	Umbuchung Ergebnis Vorjahr	Fonds		Vorfinanzierungen		Jahresergebnis		Stand per 31.12.
			Einlage	Entnahme	Einlage	Entnahme	Ertragsü.	Aufwandü.	
2910 Fonds im Eigenkapital									0.00
Liegenschaftsfonds	0.00		0.00	0.00					0.00
2930 Vorfinanzierungen									0.00
Vorfinanzierung	0.00				0.00	0.00			0.00
2950 Aufwertungsreserve	0.00								0.00
2960 Neubewertungsreserve FV									0.00
2990 Jahresergebnis	238'161.70	-238'161.70					537'956.66		537'956.66
2999 Kumulierte Ergebnisse der Vorjahre	2'647'866.28	238'161.70							2'886'027.98
Total	2'886'027.98	0.00	0.00	0.00	0.00	0.00	537'956.66	0.00	3'423'984.64

Anhang

Sonderrechnungen (es werden keine Sonderrechnungen geführt)

Art Zweckgebundene Zuwendung
Bezeichnung, Konto xx, 2092.xx
Zweck ...

Erfolgsrechnung 2022				Aufwand	Ertrag
Ertrag	Zinsertrag	Kapital	0.00		
		Zinssatz % (Verzinsung gemäss Beschluss)	0.00%		0.00
	Übrige Erträge	...			0.00
Aufwand		...		0.00	
		...		0.00	
Total Aufwand / Ertrag				0.00	0.00
Ertragsüberschuss (+) / Aufwandüberschuss (-)					0.00

Abschluss	Vermögensveränderung
Vermögen Anfang Rechnungsjahr	0.00
Ertragsüberschuss (+) / Aufwandüberschuss (-)	0.00
Vermögen Ende Rechnungsjahr	0.00

Bilanz per 31.12.2022	Aktiven	Passiven
Kapital	0.00	
Guthaben bei Kirchgemeinde	0.00	
...	0.00	
Aktivenüberschuss = Vermögen		0.00
Total	0.00	0.00

Anhang

Finanzkennzahlen	Rechnung 2022	Budget 2022	Rechnung 2021	Richtwerte*
Anzahl Kirchgemeindemitglieder	9'118	9'316	9'191	
Steuerfuss	14%	14%	14%	
Steuerkraft pro Kirchgemeindemitglied (effektiv)	380	338	353	
Selbstfinanzierungsgrad	2095%	**	217%	> 100 % ideal 80 - 100 % gut bis vertretbar 50 - 80 % problematisch < 50 % ungenügend
Anteil der Nettoinvestitionen, welche aus eigenen Mitteln finanziert werden können.				
Zinsbelastungsanteil	0%	0%	0%	0 - 4 % gut 4 - 9 % genügend > 9 % schlecht
Anteil des Ertrags, welcher durch den Zinsaufwand gebunden ist.				
Nettoverschuldungsquotient	-18%	-	5%	< 100 % gut 100 - 150 % genügend > 150 % schlecht
Anteil der direkten Steuern der natürlichen und juristischen Personen, die erforderlich wären, um die Nettoschulden abzutragen.				
Nettoschuld I pro Kirchgemeindemitglied	-69	-	18	< 0 CHF Nettovermögen 1 - 1000 CHF geringe Verschuldung 1001 - 2500 CHF mittlere Verschuldung 2501 - 5000 CHF hohe Verschuldung > 5000 CHF sehr hohe Verschuldung
Kommunale Verschuldung pro Kirchgemeindemitglied in Franken.				

* Richtwerte der Konferenz der kantonalen Aufsichtsstellen über die Gemeindefinanzen

** Kann aufgrund keiner Investitionen nicht ermittelt werden

Anhang

Kreditrechtliche Angaben

Verpflichtungskredite

Kreditbeschluss								Rechnung 2022						
Datum	Organ	Brutto Netto	Kredit CHF	Konto IR	Bezeichnung	Ausgaben kumuliert bis 2021	Einnahmen kumuliert bis 2021	Ausgaben	Einnahmen	Ausgaben kumuliert bis 2022	Einnahmen kumuliert bis 2022	Abweichung bewilligter Kredit	Abrechnung Datum	Organ
25.11.2020	GV	B	338'000.00	5040.02	San. Zentrum Gossau	260'257.55	-38'000.00	57'159.85	22'522.25	317'417.40	-15'477.75	-36'060.35	05.10.2022	KP

Jahresrechnung - Details zum Finanzbericht

Erläuterungen zur Erfolgs- und Investitionsrechnung

Abweichungsbegründungen

Die Begründung der wesentlichen Abweichungen der Jahresrechnung im Vergleich zum Budget erfolgen meistens ab einem Betrag von CHF 5'000.00. Bei einigen Konto werden auch kleinere Abweichungen erklärt.

Erläuterungen zur Erfolgsrechnung

3500

Behörden, Verwaltung, Pfarrei

In diesem Bereich liegen die Ausgaben rund 11'400.-- CHF höher als budgetiert. Zu diesem Ergebnis führten:

- Einsparungen für Portoausgaben*
- Im IT-Bereich wegen Übernahme des Supports von einer neuen Firma*

Konto	Rechnung	Budget	Differenz	
3010.00	208'018.25	201'433	6'585.25	Löhne Verwaltung und Betrieb
3130.02	2'975.05	8'000	-5'024.95	Verwaltung

3501

Gottesdienst

Diese Rubrik schliesst um rund 31'900 CHF schlechter ab als budgetiert, da

- Anstellung Pastoralassistent, aber weniger schlecht wegen Auszahlung 2. Teil des Sabbaticals von Pfarrer P. Lier.*

Konto	Rechnung	Budget	Differenz	
3010.10	551'413.10	511'483	39'930.10	Löhne Seelsorger, Pastoralassistent
3052.00	67'181.45	55'994	11'187.45	Arbeitgeberbeiträge Pensionskassen: Bedingt wegen der grösseren Lohnkosten
4631.01	-14'083.30	0	-14'083.30	Von der Körperschaft (Kantonalkirche) an Pastoralssistenten erhalten
4631.02	-27'663.00	-22'534	-5'129.00	Von der Körperschaft (Kantonalkirche) an Sabbatical erhalten

3502**Diakonie und Seelsorge**

*Diese Rubrik schliesst um mehr als 73'200.-- CHF besser ab als budgetiert, weil
- in der Diakonie, der Jugendarbeit und der Sozialarbeit weniger Aktivitäten ausgeführt wurden.*

Konto	Rechnung	Budget	Differenz	
3010.20	166'538.35	198'133	-31'594.65	Löhne Diakonie. Der Stellenwechsel führte zu niedrigeren Lohnkosten
3636.23	1'329.55	13'000	-11'670.45	Jugendarbeit Wetzikon
3636.24	2'788.00	8'000	-5'212.00	Beitrag Ministranten
3636.27	9'180.10	22'000	-12'819.90	Sozialarbeit. Wegen Aufbau der neuen Stelle vorsichtig Geld ausgegeben
3636.33	4'011.90	10'000	-5'988.10	Jugendarbeit Gossau
4260.00	-11'000.00	0	-11'000.00	Caritas für Projekt "Tandem" erhalten. Wenn KP zustimmt, dann bis 2025

3503**Bildung**

*Diese Rubrik schliesst um mehr als 65'500 CHF besser ab als budgetiert, weil
- im Schuljahr 2021/2022 in Wetzikon weniger Religionsstunden erforderlich sind und mehr HGU erteilt wurde.
- die Aus- und Weiterbildung nicht voll ausgeschöpft wurde
- erfreulich viele Firmanden auf die Firmreise mitgingen.*

Konto	Rechnung	Budget	Differenz	
3010.31	188'952.70	239'079	-50'126.30	Löhne Katecheten und Aushilfen. Einerseits weniger Stellenprozent und andererseits ist der Wechsel im Aug
3010.32	49'970.95	44'836	5'134.95	Löhne Heimgruppenunterricht. Auch hier ist der Wechsel im August und nicht Ende Dezember
3010.33	0.00	6'715	-6'715.00	Dienstaltersgeschenke
3052.00	19'204.15	24'324	-5'119.85	Arbeitgeberbeiträge Pensionskasse
3090.00	971.00	7'068	-6'097.00	Aus- und Weiterbildung: Genügend budgetiert, damit evtl. Ansprüche erfüllt werden können
3171.31	17'038.00	11'500	5'538.00	Firmreise
4260.31	-8'190.00		-8'190.00	Beiträge Firmreise. Nicht budgetiert

3504**Kultur**

Die Ausgaben im Bereich Kultur waren rund 39'000 CHF tiefer als budgetiert, weil
- während weniger Gottesdiensten weniger Aushilfen angefragt werden mussten.
- wegen Chorleiterwechsel und weniger Choreinsätzen des Cäcilienchors und Auflösung des Cäcilienchors Gossau
- die Taggeldversicherung wegen Krankheit einen Teil des Lohnes von Angestellten zurückerstattete.

Konto	Rechnung	Budget	Differenz	
3010.41	109'947.73	112'248	-2'300.27	Organisten und Aushilfen
3010.42	25'102.85	36'128	-11'025.15	Löhne Chorleiter und Aushilfen
3010.49	-10'483.30		-10'483.30	Unfall- und Krankentaggelder
3636.41	7'046.25	15'700	-8'653.75	Cäcilienchor Wetzikon
3636.42	550	7'050	-6'500.00	Cäcilienchor Gossau

3506**Kirchliche Liegenschaften**

Das Nettoergebnis dieser Rubrik ist rund CHF 11'500 tiefer als budgetiert weil:
- Aushilfen für Sakristane/Hauswarte nur eine Schätzung sein können
- das Aus- und Weiterbildungsangebot wenig benutzt wurde
- die Energiekosten merklich angestiegen sind
- erfreulicherweise der Ertrag des Pfarreizentrums stark gestiegen ist

Konto	Rechnung	Budget	Differenz	
3010.61	357'547.65	337'095	20'452.65	Löhne Sakristane/Hauswarte
3010.62	66'192.10	79'344.00	-13'151.90	Löhne Aushilfen Sakristane/Hauswarte
3090.00	100.00	6'250	-6'150.00	Aus- und Weiterbildung
3120.63	47'467.75	35'000	12'467.75	Wasser, Energie, Heizmaterial, Abwasser, Kehricht HG
3132.00	4'650.85	15'000	-10'349.15	Honorare externe Berater, Gutachter, Fachexperten etc.
3144.63	26'691.00	14'700	11'991.00	Unterhalt Liegenschaften HG
3300.40	293'489.51	300'064	-6'574.49	Planmässige Abschreibungen Hochbauten VV Renovation Gossau tiefer, 2022 abgeschlossen
4472.63	-28'163.15	-8'000	-20'163.15	Ertrag Pfarreizentrum Heilig Geist Fremdvermietung

9**Finanzen und Steuern**

Erfreulicherweise sind die Nettoeinnahmen um gut **CHF 400'000** höher als budgetiert. Dieses Ergebnis kommt zu Stande, weil:

- der Nettoertrag der Steuern rund **CHF 290'000** höher ist als budgetiert.

Die Steuereinnahmen können bei gleichbleibendem Steuerfuss von der Kirchgemeinde nicht beeinflusst werden.

- Im Jahr 2022 hatten die Kirchengemeinden zum zweiten Mal einen Ausgleich von gut **CHF 27'000** für den Steuerausfall wegen der Senkung des Unternehmersteuersatzes (STAF). Der Kanton Zürich gewährt diesen Ausgleich bis 2025 den Landeskirchen.

Erläuterungen zur Investitionsrechnung**3506****Kirchliche Liegenschaften**

Konto	Rechnung	Budget	Differenz	
5040.02	57'159.85	15'000	42'159.85	Sanierung Pfarreizentrum Gossau ZH
5040.03	5'189.15	38'000	-32'810.85	Sanierung Pfarreizentrum Heilig Geist
6310.00	-14'480.95		-14'480.95	Beitrag Synodalrat für energetische Effizienzsteigerung
6350.00	-8'041.60		-8'041.60	Einmalvergütung PV-Anlage Pfarreizentrum Gossau ZH

Erfolgsrechnung

Hauptaufgabenbereiche (Funktionale Gliederung)	Rechnung 2022		Budget 2022		Rechnung 2021	
	Aufwand	Ertrag	Aufwand	Ertrag	Aufwand	Ertrag
Kirchenwesen und religiöse Angelegenheiten						
3500 Behörden, Verwaltung, Pfarrei	653'289.53	20'681.50	646'881	22'500	598'970.73	18'020.10
3501 Gottesdienst	738'048.25	47'049.50	685'687	29'844	676'355.35	46'571.55
3502 Diakonie und Seelsorge	326'973.20	11'000.00	404'318	0	343'044.06	0.00
3503 Bildung	317'079.25	13'397.62	400'967	4'300	359'997.74	5'142.75
3504 Kultur	158'357.13	0.00	204'775	0	141'732.97	0.00
3506 Kirchliche Liegenschaften	990'525.16	93'273.15	976'499	76'000	983'914.00	74'171.40
Soziale Sicherheit						
5330 Leistungen an Pensionierte	0.00	0.00	0	0	0.00	0.00
Finanzen und Steuern						
9100 Allgemeine Gemeindesteuern	-2'170.34	3'458'988.13	23'500	3'168'100	23'017.60	3'309'771.53
9109 Steuerzuteilung Kirchgemeinden Stadt Zürich	0.00	0.00	0	0	0.00	0.00
9300 Finanzierung der Kantonalkirche und Finanzausgleich	324'867.00	410'769.50	289'366	285'790	320'095.00	241'855.50
9610 Zinsen	19'570.38	7'844.92	23'488	10'600	21'062.11	10'279.63
9630 Liegenschaften des Finanzvermögens	0.00	0.00	0	0	0.00	0.00
9639 Gewinne, Verluste, Wertberichtigungen auf Liegenschaften FV	0.00	0.00	0	0	0.00	0.00
9690 Finanzvermögen, Übriges	0.00	0.00	0	0	0.00	0.00
9710 Rückverteilungen aus CO2-Abgabe	0.00	1'491.90	0	2'000	0.00	538.80
9950 Neutrale Aufwendungen und Erträge	0.00	0.00	0	0	0.00	0.00
9951 Zweckgebundene Zuwendungen	0.00	0.00	0	0	0.00	0.00
Total Aufwand / Ertrag	3'526'539.56	4'064'496.22	3'655'481	3'599'134	3'468'189.56	3'706'351.26
Ertragsüberschuss / Aufwandüberschuss	537'956.66	0.00	0	56'347	238'161.70	0.00
Total	4'064'496.22	4'064'496.22	3'655'481	3'655'481	3'706'351.26	3'706'351.26

Erfolgsrechnung

Einzelkonten nach Funktionen		Rechnung 2022		Budget 2022		Rechnung 2021	
		Aufwand	Ertrag	Aufwand	Ertrag	Aufwand	Ertrag
	Erfolgsrechnung	3'526'539.65	4'064'496.22	3'655'481	3'599'134	3'468'189.56	3'706'351.26
	Nettoergebnis	537'956.66			56'347	238'161.70	
3	KIRCHE	3'184'272.52	185'401.77	3'319'127	132'644	3'104'014.85	143'905.80
	Nettoergebnis		2'998'870.75		3'186'483		2'960'109.05
3500	Behörden; Verwaltung, Pfarrei	653'289.53	20'681.50	646'881	22'500	598'970.73	18'020.10
	Nettoergebnis		632'608.03		624'381		580'950.63
3000.01	Entschädigungen Kirchenpflege	71'400.00		69'400		67'000.00	
3000.02	Entschädigungen RPK	4'300.00		2'600		2'600.00	
3000.03	Tag- und Sitzungsgelder Kirchenpflege	26'968.90		30'000		29'430.00	
3000.04	Tag- und Sitzungsgelder RPK	1'600.00		1'200		960.00	
3000.05	Tag- und Sitzungsgelder weitere Kommissionen	640.00		1'000		460.00	
3010.00	Löhne Verwaltungs- und Betriebspersonal	208'018.25		201'433		200'849.75	
3040.00	zusätzliche Familienzulagen gemäss AO	2'400.00					
3050.00	AG-Beiträge AHV, IV, EO, ALV, Verwaltungskosten	16'270.40		17'361		17'221.20	
3052.00	AG-Beiträge an Pensionskasse	21'919.40		19'826		19'429.80	
3053.00	AG-Beiträge an Unfall- und Haftpflichtversicherungen	1'974.30		1'928		1'922.85	
3053.01	Kollektiv-Unfall Schüler/Begleiter	1'265.00		1'265		1'265.00	
3054.00	AG-Beiträge an Familienausgleichskasse	2'680.75		3'257		3'142.50	
3055.00	AG-Beiträge an Krankentaggeldversicherungen	2'400.50		2'316		2'373.20	
3090.00	Aus- und Weiterbildungskosten	100.00		1'850			
3099.00	Übriger Personalaufwand	446.60		1'830		1'152.30	
3100.01	Büromaterial/Drucksachen WE	8'355.35		7'500		6'204.95	
3100.02	Büromaterial/Drucksachen GO	3'457.35		5'000		3'833.15	
3101.01	Betriebs- und Verbrauchsmaterial SF	87.60		1'860		1'266.10	
3101.02	Betriebs- und Verbrauchsmaterial GO	1'795.75		5'000		1'780.80	
3101.03	Betriebs- und Verbrauchsmaterial HG	183.55		1'500		2'460.90	
3102.01	Inserate (ohne Stelleninserate)	2'981.05		4'460		3'669.50	
3102.02	Aufwand Pfarreipost	31'731.70		29'000		25'189.60	
3103.01	Fachliteratur, Zeitschriften WE	459.50		1'000		499.65	
3103.02	Fachliteratur, Zeitschriften GO	578.25		500		586.60	
3110.01	Anschaffungen Mobiliar SF	1'640.00		1'860		861.70	
3110.02	Anschaffungen Mobiliar GO	609.45		500			
3110.03	Anschaffungen Mobiliar HG	4'502.45		8'050		204.25	
3113.00	Anschaffung Hardware	9'252.05		6'000		11'373.45	
3118.00	Anschaffung von immateriellen Anlagen	8'170.95		8'000		1'854.95	

Erfolgsrechnung

Einzelkonten nach Funktionen	Rechnung 2022		Budget 2022		Rechnung 2021	
	Aufwand	Ertrag	Aufwand	Ertrag	Aufwand	Ertrag
3130.00 Dienstleistungen Dritter	35.00					
3130.01 Telefon, Internet, Radio, TV	6'743.30		10'120		9'238.75	
3130.02 Porto WE	2'975.05		8'000		4'068.20	
3130.03 Porto GO	2'457.20		3'500		1'866.00	
3130.04 Bank- und Postcheckgebühren	176.15		338		105.30	
3130.05 Gräberunterhalt	492.10		600		536.10	
3130.06 Weitere Gebühren			900			
3130.07 Rechnungsführung	28'000.00		28'000		28'000.00	
3130.08 Finanztechnische Prüfung	2'650.00		2'550		2'850.00	
3130.09 Archivbewirtschaftung	526.00		1'000			
3133.00 Informatik-Nutzungsaufwand	979.15					
3134.00 Sachversicherungsprämien	17'956.00		17'749		17'786.70	
3137.00 Steuern und Abgaben			1'700			
3150.01 Unterhalt Mobiliar SF	4'139.50		1'850		378.40	
3150.02 Unterhalt Mobiliar GO	7'103.15		4'750		2'482.30	
3150.03 Unterhalt Mobiliar HG	8'079.75		4'850		5'130.50	
3150.04 Unterhalt Kopiergeräte	1'114.65		3'022		2'712.70	
3153.00 Unterhalt Hardware	4'255.30		1'000		461.40	
3158.00 Unterhalt immaterielle Anlagen	19'635.80		14'656		11'126.50	
3170.00 Spesen und Reisekosten	37.30		600			
3170.01 Spesen Kirchenpflege	7'295.65		7'500		4'144.85	
3170.02 Spesen RPK	510.10		1'500		880.00	
3199.00 Übriger Betriebsaufwand	140.00		3'000			
3300.60 Planmässige Abschreibungen Mobilien VV	2'934.78				2'934.78	
3612.10 Entschädigung für Steuerbezug natürliche Personen	81'590.90		77'300		77'538.45	
3612.11 Entschädigung für Steuerbezug juristische Personen	17'273.60		16'900		19'137.60	
4240.01 Provision auf Quellensteuerbezug		250.55		200		171.50
4260.01 Rückerstattung Anteil Pfarrhaushalt		17'520.00		18'000		17'520.00
4260.02 Rückerstattungen Porto, Fotokopien, Telefonkosten		385.95		300		328.60
4260.03 Spenden Pfarreipost		2'525.00		4'000		

Erfolgsrechnung

Einzelkonten nach Funktionen		Rechnung 2022		Budget 2022		Rechnung 2021	
		Aufwand	Ertrag	Aufwand	Ertrag	Aufwand	Ertrag
3501	Gottesdienst	738'048.25	47'049.50	685'687	29'844	676'355.35	46'571.55
	Nettoergebnis		690'998.75		655'843		629'783.80
3010.10	Löhne Seelsorger	551'413.10		511'483		507'558.20	
3010.13	Löhne Aushilfen im Verkündigungsdienst	5'044.70		4'000		2'930.00	
3040.00	zusätzliche Familienzulagen gemäss AO	1'800.00		1'800		1'800.00	
3050.00	AG-Beiträge AHV, IV, EO, ALV, Verwaltungskosten	36'154.75		32'715		31'991.55	
3052.00	AG-Beiträge an Pensionskasse	67'181.45		55'994		55'304.95	
3053.00	AG-Beiträge an Unfall- und Haftpflichtversicherungen	5'285.30		4'895		4'878.20	
3054.00	AG-Beiträge an Familienausgleichskasse	5'995.80		6'138		5'908.80	
3055.00	AG-Beiträge an Krankentaggeldversicherungen	6'378.55		5'882		6'018.50	
3090.00	Aus- und Weiterbildungskosten	3'298.80		7'900		1'295.60	
3099.00	Übriger Personalaufwand	1'885.25		1'030		987.55	
3101.11	Kirchenschmuck SF	3'439.10		3'500		4'279.35	
3101.12	Kirchenschmuck GO	3'309.50		3'300		3'000.00	
3101.13	Kirchenschmuck HG	5'826.80		6'300		3'570.60	
3101.14	Hostien, Kerzen, Messwein WE	13'490.25		11'500		14'355.80	
3101.15	Hostien, Kerzen, Messwein GO	2'185.75		3'000		2'130.05	
3101.16	Erinnerungsgaben WE	627.70		1'200		5'594.35	
3101.17	Erinnerungsgaben GO	742.00		1'040		717.90	
3112.11	Anschaffung von Paramenten, kirchlichen Gewändern	1'762.45		3'500		1'745.05	
3119.11	Anschaffung von Kultusgegenständen	946.95		500		1'110.00	
3130.11	DL Freiwilliger COVID-Auflagen	1'700.00				4'750.00	
3152.11	Unterhalt von Paramenten, kirchlichen Gewändern WE	699.50		3'000		459.90	
3152.12	Unterhalt von Paramenten, kirchlichen Gewändern GO	567.25		750		569.95	
3152.13	Unterhalt Erstkommunionkleider WE	2'984.10		1'650			
3152.14	Unterhalt Erstkommunionkleider GO	29.85		660		298.55	
3159.11	Unterhalt von Kultusgegenständen WE			1'500		233.20	
3159.12	Unterhalt von Kultusgegenständen GO					47.00	
3170.00	Spesen und Reisekosten	15'299.35		12'450		14'820.30	
4240.11	Vermietung von Erstkommunionkleidern WE		1'460.00		1'650		1'450.00
4240.12	Vermietung von Erstkommunionkleidern GO		570.00		660		660.00
4260.00	Rückerstattungen Dritter						1'350.00
4390.00	Übriger Ertrag		3'273.20		5'000		3'548.15
4631.00	Beiträge der Zentralkasse						39'563.40
4631.01	Unterstützungsbeitrag STAF		14'083.30				
4631.02	Beiträge der Zentralkasse an Sabbatical		27'663.00		22'534		

Erfolgsrechnung

Einzelkonten nach Funktionen		Rechnung 2022		Budget 2022		Rechnung 2021	
		Aufwand	Ertrag	Aufwand	Ertrag	Aufwand	Ertrag
3502	Diakonie und Seelsorge	326'973.20	11'000.00	404'318		343'044.06	
	Nettoergebnis		315'973.20		404'318		343'044.06
3010.20	Löhne Diakone	166'538.35		198'133		195'893.45	
3050.00	AG-Beiträge AHV, IV, EO, ALV, Verwaltungskosten	11'175.45		12'673		12'867.70	
3052.00	AG-Beiträge an Pensionskasse	17'710.90		20'241		19'726.20	
3053.00	AG-Beiträge an Unfall- und Haftpflichtversicherungen	1'569.75		1'896		1'870.70	
3054.00	AG-Beiträge an Familienausgleichskasse	1'830.45		2'378		2'345.75	
3055.00	AG-Beiträge an Krankentaggeldversicherungen	1'916.95		2'279		2'310.15	
3090.00	Aus- und Weiterbildungskosten	135.00		1'500		540.00	
3091.00	Personalwerbung			500		778.50	
3099.00	Übriger Personalaufwand	1'086.00		590		378.00	
3101.00	Betriebs- und Verbrauchsmaterial	142.45					
3103.00	Fachliteratur, Zeitschriften	1'146.30		2'690		1'278.40	
3105.00	Lebensmittel	680.00					
3170.00	Spesen und Reisekosten	1'400.70		1'803		1'432.10	
3171.21	Pfarrreianlässe WE	4'998.20		6'200		1'208.15	
3171.22	Pfarrreianlässe GO	5'453.90		7'800		3'003.35	
3636.00	Beiträge an private Organisationen ohne Erwerbszweck	1'020.60					
3636.21	Beitrag an Pfarreirat WE	25'701.80		25'500		16'298.85	
3636.22	Beitrag an Pfarreirat GO	7'605.55		11'000		5'664.63	
3636.23	Beitrag an Jugendarbeit WE	1'329.55		13'000		2'601.85	
3636.24	Beitrag an Ministranten WE	2'788.00		8'000		9'862.55	
3636.25	Beitrag an Ministranten GO	1'160.15		3'035		1'015.80	
3636.26	Beitrag an Jubla GO	3'500.00		3'500		3'500.00	
3636.27	Beitrag an Sozialarbeit	9'180.10		22'000		14'828.17	
3636.28	Beitrag an MCLI, Pfarreiaktivitäten	7'435.15		7'000		2'060.85	
3636.29	Beitrag an Frauenforum Wetzikon			500		500.00	
3636.30	Beitrag an Frauenverein Seegräben			500		500.00	
3636.31	Beiträge an verschiedene Institutionen Inland	23'896.00		23'600		20'300.00	
3636.33	Beitrag an Jugendarbeit GO	4'011.90		10'000		4'400.91	
3638.00	Beiträge an verschiedene Institutionen Ausland	23'560.00		18'000		17'878.00	
4260.00	Rückerstattungen Dritter		11'000.00				
3503	Bildung	317'079.25	13'397.62	400'967	4'300	359'997.74	5'142.75
	Nettoergebnis		303'681.63		396'667		354'854.99
3010.31	Löhne Katecheten und Aushilfen	188'952.70		239'079		233'020.85	
3010.32	Löhne HGU	49'970.95		44'836		51'616.40	

Erfolgsrechnung

Einzelkonten nach Funktionen	Rechnung 2022		Budget 2022		Rechnung 2021	
	Aufwand	Ertrag	Aufwand	Ertrag	Aufwand	Ertrag
3010.33 Dienstaltersgeschenke			6'715		6'515.60	
3010.39 Unfall-/Krankentaggelder					-1'411.20	
3050.00 AG-Beiträge AHV, IV, EO, ALV, Verwaltungskosten	14'568.80		18'601		18'097.65	
3052.00 AG-Beiträge an Pensionskasse	19'204.15		24'324		23'397.05	
3053.00 AG-Beiträge an Unfall- und Haftpflichtversicherungen	1'871.25		2'712		2'445.95	
3054.00 AG-Beiträge an Familienausgleichskasse	2'386.70		3'488		3'298.15	
3055.00 AG-Beiträge an Krankentaggeldversicherungen	2'589.15		3'420		3'331.35	
3090.00 Aus- und Weiterbildungskosten	971.00		7'068		1'893.50	
3091.00 Personalwerbung			500			
3099.00 Übriger Personalaufwand	132.70		2'000		1'892.40	
3104.31 Unterrichtsmaterial und Lehrmittel WE	5'781.80		6'000		3'495.05	
3104.32 Unterrichtsmaterial und Lehrmittel GO	283.65		1'370		1'054.85	
3104.33 HGU Unterricht	4'454.95		6'236		4'347.80	
3104.34 Kath. Oberstufenunterricht KathU	585.25		4'000		932.70	
3104.35 Firmkatechese WE	1'834.45		6'500		2'142.90	
3104.36 Firmweg GO	2'496.50		4'500		1'900.19	
3170.00 Spesen und Reisekosten	441.25		1'148		896.00	
3171.31 Firmreise	17'038.00		11'500			
3171.32 Jugendwallfahrt Medjugorje/Wochenende Quarten	1'634.30		2'500			
3171.33 Sonderprojekte Mittelstufe WE			1'000		268.00	
3171.34 Weekend- und Projekttag GO	1'881.70		1'870		862.55	
3631.31 Beiträge an kantonalen Berufsbildungsfonds			1'600			
4260.31 Beiträge Firmreise		8'190.00				
4632.00 Beiträge von Kirchgemeinden und Zweckverbänden		5'207.62		4'300		5'142.75
3504 Kultur	158'357.13		204'775		141'732.97	
Nettoergebnis		158'357.13		204'775		141'732.97
3010.41 Löhne Organisten und Aushilfen	109'947.73		112'248		104'289.62	
3010.42 Löhne Chorleiter und Aushilfen	25'102.85		36'128		33'373.15	
3010.43 Dienstaltersgeschenke			1'063		2'460.00	
3010.44 Kirchenmusiker und Gastchöre mit AHV	1'110.00				900.00	
3010.49 Unfall-/Krankentaggelder	-10'483.30				-27'478.15	
3050.00 AG-Beiträge AHV, IV, EO, ALV, Verwaltungskosten	6'166.60		9'490		5'927.25	
3052.00 AG-Beiträge an Pensionskasse	5'201.45		6'487		6'745.30	
3053.00 AG-Beiträge an Unfall- und Haftpflichtversicherungen	648.65		1'221		578.75	
3054.00 AG-Beiträge an Familienausgleichskasse	1'042.05		1'781		1'080.05	
3055.00 AG-Beiträge an Krankentaggeldversicherungen	1'161.85		1'929		1'181.55	

Erfolgsrechnung

Einzelkonten nach Funktionen	Rechnung 2022		Budget 2022		Rechnung 2021	
	Aufwand	Ertrag	Aufwand	Ertrag	Aufwand	Ertrag
3090.00 Aus- und Weiterbildungskosten			750			
3099.00 Übriger Personalaufwand	288.60		1'880		721.95	
3103.00 Fachliteratur, Zeitschriften	269.10		248		401.50	
3130.04 Bank- und Postcheckgebühren	3'000.00				150.00	
3130.41 Kirchenmusiker und Gastchöre	7'168.30		8'540		3'920.00	
3170.00 Spesen und Reisekosten	137.00		260		182.00	
3636.41 Beiträge an Cäcilienchor WE	7'046.25		15'700		6'750.00	
3636.42 Beiträge an Cäcilienchor GO	550.00		7'050		550.00	
3506 Kirchliche Liegenschaften	990'525.16	93'273.15	976'499	76'000	983'914.00	74'171.40
Nettoergebnis		897'252.01		900'499		909'742.60
3010.61 Löhne Sakristane/Hauswarte	357'547.65		337'095		351'426.90	
3010.62 Löhne Aushilfen Sakristane/Hauswarte	66'192.10		79'344		67'992.50	
3010.63 Dienstaltersgeschenke	1'165.50				160.00	
3040.00 zusätzliche Familienzulagen gemäss AO	3'000.00				3'600.00	
3050.00 AG-Beiträge AHV, IV, EO, ALV, Verwaltungskosten	26'910.40		26'636		26'093.35	
3052.00 AG-Beiträge an Pensionskasse	40'589.20		36'899		36'204.00	
3053.00 AG-Beiträge an Unfall- und Haftpflichtversicherungen	3'677.40		3'985		3'622.90	
3054.00 AG-Beiträge an Familienausgleichskasse	4'408.30		4'997		4'755.40	
3055.00 AG-Beiträge an Krankentaggeldversicherungen	4'780.65		4'789		4'747.75	
3090.00 Aus- und Weiterbildungskosten	100.00		6'250		375.00	
3099.00 Übriger Personalaufwand	635.30		2'980		2'092.60	
3101.61 Betriebs- und Verbrauchsmaterial SF	2'066.75		3'100		3'406.55	
3101.62 Betriebs- und Verbrauchsmaterial GO	5'533.90		5'800		6'535.85	
3101.63 Betriebs- und Verbrauchsmaterial HG	7'142.90		8'500		5'229.95	
3111.00 Anschaffungen Geräte für den Liegenschaftenunterhalt	1'801.35		2'350		801.55	
3120.61 Wasser, Energie, Heizmaterial, Abwasser, Kehricht SF	27'512.85		25'700		21'415.40	
3120.62 Wasser, Energie, Heizmaterial, Abwasser, Kehricht GO	16'286.20		16'810		17'373.75	
3120.63 Wasser, Energie, Heizmaterial, Abwasser, Kehricht HG	47'467.75		35'000		34'119.60	
3132.00 Honorare externe Berater, Gutachter, Fachexperten etc.	4'650.85		15'000		12'289.45	
3134.00 Sachversicherungsprämien	7'061.20		7'065		7'061.20	
3144.61 Unterhalt Liegenschaften SF	15'828.15		14'660		17'825.60	
3144.62 Unterhalt Liegenschaften GO	15'483.90		11'210		27'083.30	
3144.63 Unterhalt Liegenschaften HG	26'691.00		14'700		15'721.25	
3160.61 Baurechtszins Stiftung GO	7'355.00		7'300			
3170.00 Spesen und Reisekosten	3'147.35		3'540		3'054.30	
3300.40 Planmässige Abschreibungen Hochbauten VV	293'489.51		300'064		310'925.85	

Erfolgsrechnung

Einzelkonten nach Funktionen	Rechnung 2022		Budget 2022		Rechnung 2021		
	Aufwand	Ertrag	Aufwand	Ertrag	Aufwand	Ertrag	
3300.60			2'725				
4250.62				3'000			
4470.61		22'920.00		22'900		22'920.00	
4470.62		16'200.00		16'200		16'200.00	
4470.63		19'200.00		19'200		19'200.00	
4472.61		2'612.50		500			
4472.62		577.50		1'200		306.25	
4472.63		28'163.15		8'000		12'905.15	
4612.00		3'600.00		5'000		2'640.00	
9	FINANZEN UND STEUERN	342'267.04	3'879'094.45	336'354	3'466'490	364'174.71	3'562'445.46
	Nettoergebnis	3'536'827.41		3'130'136		3'198'270.75	
9100	Allgemeine Kirchgemeindesteuern	-2'170.34	3'458'988.13	23'500	3'168'100	23'017.60	3'309'771.53
	Nettoergebnis	3'461'158.47		3'144'600		3'286'753.93	
3181.01	Abschreibungen und Erlasse auf Steuern nat. Personen	-4'705.39		18'000		12'604.44	
3181.02	Abschreibungen und Erlasse auf Steuern jur. Personen	2'535.05		5'500		10'413.16	
4000.00	Einkommenssteuern natürliche Personen Rechnungsjahr		2'154'676.00		2'156'000		2'148'530.81
4000.10	Einkommenssteuern natürliche Personen früherer Jahre		195'636.22		157'000		187'406.68
4000.20	Nachsteuern Einkommenssteuern natürliche Personen		9'259.54		14'500		13'044.24
4000.40	Aktive Steuerauscheidungen Einkommen nat. Personen		70'838.65		52'700		56'017.55
4000.50	Pass. Steuerauscheidungen Einkommen nat. Personen		-39'004.80		-51'200		-66'330.90
4001.00	Vermögenssteuern natürliche Personen Rechnungsjahr		345'529.30		236'500		229'879.04
4001.10	Vermögenssteuern natürliche Personen früherer Jahre		42'868.80		31'000		37'944.87
4001.20	Nachsteuern Vermögenssteuern natürliche Personen		2'648.90		6'000		10'631.78
4001.40	Aktive Steuerauscheidungen Vermögen nat. Personen		17'623.95		10'600		12'362.50
4001.50	Pass. Steuerauscheidungen Vermögen nat. Personen		-14'906.30		-13'700		-24'213.75
4002.00	Quellensteuern natürliche Personen		88'367.65		50'800		72'256.35
4010.00	Gewinnsteuern juristische Personen Rechnungsjahr		343'947.35		348'500		340'693.35
4010.10	Gewinnsteuern juristische Personen früherer Jahre		104'788.56		45'000		183'909.61
4010.20	Nachsteuern Gewinnsteuern juristische Personen		71.93				824.69
4010.40	Aktive Steuerauscheidungen Gewinn jur. Personen		83'167.75		91'000		91'124.25
4010.50	Passive Steuerauscheidungen Gewinn jur. Personen		-24'835.30		-30'000		-41'029.70
4010.60	Pauschale Steueranrechnung JP		-64.60		-10'000		-32.40
4011.00	Kapitalsteuern juristische Personen Rechnungsjahr		62'969.25		60'350		55'605.60
4011.10	Kapitalsteuern juristische Personen früherer Jahre		10'473.04		11'000		3'317.74
4011.20	Nachsteuern Kapitalsteuern juristische Personen		1.54				-2.58

Erfolgsrechnung

Einzelkonten nach Funktionen	Rechnung 2022		Budget 2022		Rechnung 2021	
	Aufwand	Ertrag	Aufwand	Ertrag	Aufwand	Ertrag
4011.40 Aktive Steuerauscheidungen Kapital jur. Personen		10'457.45		7'550		6'250.75
4011.50 Passive Steuerauscheidungen Kapital jur. Personen		-5'526.75		-5'500		-8'418.95
9300 Finanzierung der Kantonalkirche und Finanzausgleich	324'867.00	410'769.50	289'366	285'790	320'095.00	241'855.50
Nettoergebnis	85'902.50			3'576		78'239.50
3631.00 Beitrag an die Zentralkasse	324'867.00		289'366		320'095.00	
4621.60 Normaufwandsausgleich		383'288.00		285'790		214'374.00
4631.01 Unterstützungsbeitrag STAF		27'481.50				27'481.5
9610 Zinsen	19'570.38	7'844.92	23'488	10'600	21'062.11	10'279.63
Nettoergebnis		11'725.46		12'888		10'782.48
3401.00 Verzinsung Finanzverbindlichkeiten	16'788.00		16'788		16'788	
3499.10 Vergütungszinsen auf Steuern natürliche Personen	1'992.26		5'100		3'104.58	
3499.11 Vergütungszinsen auf Steuern juristische Personen	790.12		1'600		1'169.53	
4401.10 Zinsen auf Steuerforderungen natürliche Personen		7'245.70		8'600		6'864.05
4401.11 Zinsen auf Steuerforderungen juristische Personen		599.22		2'000		3'415.58
9710 Rückverteilungen aus CO2-Abgabe		1'491.90		2'000		538.80
Nettoergebnis	1'491.90		2'000		538.80	
4699.10 Rückverteilung CO2-Abgabe		1'491.90		2'000		538.80

Investitionsrechnung Verwaltungsvermögen

Einzelkonten nach Funktionen		Rechnung 2022		Budget 2022		Rechnung 2021	
		Ausgaben	Einnahmen	Ausgaben	Einnahmen	Ausgaben	Einnahmen
3	Kirchenwesen und religiöse Angelegenheiten	62'349.00	62'349.00	0	0	292'371.25	292'371.25
3500	Behörden, Verwaltung, Pfarrei	0.00		0		11'739.10	
	Nettoergebnis		0.00		0		11'739.10
5060.00	Ersatz Drucker/Kopierer					11'739.10	
3506	Kirchliche Liegenschaften	62'349.00	22'522.55	0		280'632.15	38'000.00
	Nettoergebnis		39'826.45		0		242'632.15
5040.01	Guldisloo						
5040.02	Hochbauten Gossau	57'159.85				247'277.55	
5040.03	Pfarrzentrum HG	5'189.15				33'354.60	
6310.00	Investitionsbeitrag der Körperschaft		14'480.95				38'000.00
6350.00	Investitionsbeiträge von privaten Unternehmungen		8'041.60				
9	Finanzen und Steuern	22'522.55	62'349.00		0	38'000.00	292'371.25
	Nettoausgaben	39'826.45		0		254'371.25	
9999	Abschluss	22'522.55	62'349.00		0	38'000.00	292'371.25
	Nettoergebnis	39'826.45		0		254'371.25	
5900.00	Passivierung Einnahmen	22'522.55				38'000.00	
6900.00	Aktivierung Ausgaben		62'349.00		0		292'371.25

* Sperrvermerk gemäss § 20 FKG: Die rechtskräftige Bewilligung der Stimmberechtigten steht noch aus.

Investitionsrechnung Finanzvermögen

Einzelkonten nach Funktionen		Rechnung 2022		Budget 2022		Rechnung 2021	
		Ausgaben	Einnahmen	Ausgaben	Einnahmen	Ausgaben	Einnahmen
9	Finanzen und Steuern	0.00	0.00	0	0	0.00	0.00
	Nettoergebnis		0.00		0		0.00
9630	Liegenschaften des Finanzvermögens	0.00	0.00	0	0	0.00	0.00
	Nettoergebnis		0.00		0		0.00
7000.00	Investitionen in Grundstücke	0.00		0		0.00	
7040.00	Investitionen in Gebäude	0.00		0		0.00	
7200.00	Erwerbs- und Verkaufsnebenkosten von Grundstücken	0.00		0		0.00	
8000.00	Verkauf von Grundstücken		0.00		0		0.00
8040.00	Verkauf von Gebäuden		0.00		0		0.00
8240.00	Beiträge Dritter für Gebäude		0.00		0		0.00
9999	Abschluss	0.00	0.00	0	0	0.00	0.00
	Nettoergebnis		0.00		0		0.00
7990.00	Abgang Sachanlagen FV	0.00		0		0.00	
8990.00	Zugang Sachanlagen FV		0.00		0		0.00

Bilanz

Bilanz		1.1.2022	31.12.2022
	Aktiven	5'629'332.64	6'280'074.25
10	Finanzvermögen	2'578'137.74	3'485'477.19
100	Flüssige Mittel und kurzfristige Geldanlagen	1'577'322.07	2'305'151.57
1002	Bank	1'577'322.07	2'305'151.57
1002.01	Bank Avera, KK 20 2.527.301.09	1'551'428.96	2'278'753.91
1002.10	Konten Kirchliche Gruppierungen	25'893.11	26'397.66
101	Forderungen	981'375.80	1'180'325.62
1010	Forderungen aus Lieferungen an Leist. ggü. Dritten	13'543.55	64'840.67
1010.00	Forderungen Sammelkonto	13'543.55	64'840.67
1012	Steuerforderungen	576'737.51	617'956.67
1012.00	Forderungen allgemeine Gemeindesteuern	576'737.51	617'956.67
1019	Übrige Forderungen	391'094.74	497'528.28
1019.10	Guthaben bei Sozialversicherungsanstalt	1'463.20	4'931.20
1019.11	Guthaben bei Personalvorsorgeeinrichtungen	2'569.15	6'338.55
1019.12	Guthaben bei Kranken- und Unfallversicherungen	1'396.20	913.50
1019.90	Guthaben Frankiermaschine	211.85	697.50
1019.91	Guthaben Steuerablieferungen	385'454.34	484'647.53
104	Aktive Rechnungsabgrenzungen	19'439.87	
1041	Sach- und übriger Betriebsaufwand	19'439.87	
1041.00	Aktive RA Sach- und übriger Betriebsaufwand	19'439.87	

Bilanz		1.1.2022	31.12.2022
14	Verwaltungsvermögen	3'051'194.90	2'794'597.06
140	Sachanlagen VV	3'051'194.90	2'794'597.06
1404	Hochbauten	2'820'133.03	2'788'727.52
1404.00	Hochbauten allgemeiner Haushalt	48'517.00	310'601.00
1404.09	WB Hochbauten allgemeiner Haushalt	-3'183.97	-18'973.48
1404.90	Hochbauten VV (HRM1)	2'774'800.00	2'497'100.00
1406	Mobilien VV	8'804.32	5'869.54
1406.00	Mobilien allgemeiner Haushalt	11'739.10	11'739.10
1406.09	WB Mobilien allgemeiner Haushalt	-2'934.78	-5'869.56
1407	Anlagen im Bau VV	222'257.55	
1407.00	Anlagen im Bau allgemeiner Haushalt	222'257.55	
	Passiven	5'629'332.64	6'280'074.25
20	Fremdkapital	2'743'304.66	2'856'089.61
200	Laufende Verbindlichkeiten	140'337.59	214'728.61
2000	Lauf. Verb. aus Lieferungen u. Leistungen v. Dritten	69'174.95	119'472.20
2000.00	Kreditoren Sammelkonto	69'174.95	119'472.20
2002	Steuern	63'192.49	91'976.41
2002.00	Verpflichtungen aus allgemeinen Gemeindesteuern	63'192.49	91'976.41
2005	Interne Kontokorrente	7'970.15	3'280.00
2005.01	Abrechnungskonto Quellensteuern	7'970.15	
2005.70	Abrechnungskonto diverses		3'280.00
201	Kurzfristige Finanzverbindlichkeiten	500'000.00	500'000.00
2011	Verb. ggü. Gemeinwesen und Gemeindezweckverbänden	500'000.00	500'000.00
2011.00	Kurzfristiges Darlehen Pfarrkirchenstiftung	500'000.00	500'000.00

Bilanz		1.1.2022	31.12.2022
204	Passive Rechnungsabgrenzung	28'592.50	63'360.90
2041	Sach- und übriger Betriebsaufwand	28'592.50	63'360.90
2041.00	Passive RA Sach- und übriger Betriebsaufwand	28'592.50	63'360.90
205	Kurzfristige Rückstellungen	14'374.57	18'000.10
2050	Kurzfr. Rückst. aus Mehrleistungen des Personals	14'374.57	18'000.10
2050.00	Kurzfristige Rückstellungen aus Mehrleistungen des Personals	14'374.57	18'000.10
206	Langfristige Finanzverbindlichkeiten	2'060'000.00	2'060'000.00
2064	Darlehen	2'060'000.00	2'060'000.00
2064.01	Darlehen Kirchenstiftung Wetzikon	2'000'000.00	2'000'000.00
2064.02	Darlehen Kirchenstiftung Gossau	60'000.00	60'000.00
29	Eigenkapital	2'886'027.98	3'423'984.64
299	Bilanzüberschuss /-fehlbetrag	2'886'027.98	3'423'984.64
2990	Jahresergebnis	238'161.70	537'956.66
2990.00	Jahresergebnis	238'161.70	537'956.66
2999	Kumulierte Ergebnisse der Vorjahre	2'647'866.28	2'886'027.98
2999.00	Kumulierte Ergebnisse der Vorjahre	2'647'866.28	2'886'027.98